

**REPUBLIQUE FRANÇAISE**

**COMMUNE DE LINAS**

Numéro SIRET : 21910339700010

POSTE COMPTABLE : Trésorerie de Montlhéry



**M14**

**BUDGET PRIMITIF**

**voté par nature**

**BUDGET : VILLE DE LINAS**

**ANNEE 2017**

## SOMMAIRE

### I. Informations générales

- p.2 A - Informations statistiques, fiscales et financières  
p.3 B - Modalités de vote du budget

### II. Présentation générale du budget

- p.4 A1 - Vue d'ensemble - Sections  
p.5 A2 - Vue d'ensemble - Section de fonctionnement - Chapitres  
p.6 A3 - Vue d'ensemble - Section d'investissement - Chapitres  
p.8 B1 - Balance générale du budget - Dépenses  
p.9 B2 - Balance générale du budget - Recettes

### III. Vote du budget

- p.10 A1 - Section de fonctionnement - Détail des dépenses  
p.13 A2 - Section de fonctionnement - Détail des recettes  
p.15 B1 - Section d'investissement - Détail des dépenses  
p.17 B2 - Section d'investissement - Détail des recettes  
p.19 B3 - Opérations d'équipement - Détail des chapitres et articles

IV – ANNEXES		Jointes	Sans Objet
<b>A - Eléments du bilan</b>			
p.20	A1 - Présentation croisée par fonction	X	
p.28	A1.1 - Présentation croisée par fonction - Détail de fonctionnement	X	
p.37	A1.2 - Présentation croisée par fonction - Détail d'investissement	X	
	A2.1 - Etat de la dette - Détail des crédits de trésorerie		X
p.49	A2.2 - Etat de la dette - Répartition par nature de dettes	X	
p.52	A2.3 - Etat de la dette - Répartition des emprunts par structure de taux	X	
p.53	A2.4 - Etat de la dette - Typologie de la répartition de l'encours	X	
	A2.5 - Etat de la dette - Détail des opérations de couverture		X
	A2.6 - Etat de la dette - Dette pour financer l'emprunt d'un autre organisme		X
	A2.7 - Etat de la dette - Autres dettes		X
p.54	A3 - Méthodes utilisées pour les amortissements	X	
	A4 - Etat des provisions		X
	A5 - Etalement des provisions		X
p.55	A6.1 - Equilibre des opérations financières - Dépenses	X	
p.56	A6.2 - Equilibre des opérations financières - Recettes	X	
	A7.2.1 - Etat de la répartition de la TEOM - Fonctionnement		X
	A7.2.2 - Etat de la répartition de la TEOM - Investissement		X
	A8 - Etat des charges transférées		X
	A9 - Détail des opérations pour le compte de tiers		X
<b>B - Engagements hors bilan</b>			
p.57	B1.1 - Etat des emprunts garantis par la commune ou l'établissement	X	
p.60	B1.2 - Calcul du ratio d'endettement	X	
	B1.3 - Etat des contrats de crédit-bail		X
	B1.4 - Etat des contrats de partenariat public-privé		X
	B1.5 - Etat des autres engagements donnés		X
	B1.6 - Etat des engagements reçus		X
p.61	B1.7 - Subventions versées dans le cadre du vote du budget	X	
	B2.1 - Etat des autorisations de programme et des crédits de paiement afférents		X
	B2.2 - Etat des autorisations d'engagement et des crédits de paiement afférents		X
	B3 - Emploi des recettes grevées d'une affectation spéciale		X
<b>C - Autres éléments d'informations</b>			
p.63	C1 - Etat du personnel	X	
p.66	C2 - Liste des organismes dans lesquels a été pris un engagement financier	X	
p.67	C3.1 - Liste des organismes de regroupement auxquels adhère la commune ou l'établissement	X	
	C3.2 - Liste des établissements publics créés		X
	C3.3 - Liste des services individualisés dans un budget annexe		X
	C3.4 - Liste des services assujettis à la TVA et non érigés en budget annexe		X
<b>D - Décisions en matière des taux de contributions directes - Arrêtés et signatures</b>			
p.68	D1 - Décisions en matière de taux de contributions directes	X	
p.69	D2 - Arrêté et signatures	X	

(1) Ne sont pas produites les annexes qui ne concernent pas la collectivité, ni au titre de l'exercice, ni au titre du détail des comptes du bilan. Dans ce cas, cochez la case « sans objet » correspondante. ( Ne pas produire d'état néant)

<b>Code INSEE</b> 91339	<b>COMMUNE DE LINAS</b> VILLE DE LINAS	<b>BP</b> 2017
----------------------------	---	-------------------

<b>I - INFORMATIONS GENERALES</b>	<b>I</b>
<b>INFORMATIONS STATISTIQUES, FISCALES ET FINANCIERES</b>	<b>A</b>

Informations statistiques	Valeurs
Population totale (colonne h du recensement INSEE) :	6 778
Nombre de résidences secondaires (article R.2313-1 <i>in fine</i> ) :	24
Nom de l'EPCI à fiscalité propre auquel la commune adhère :	

Potentiel fiscal et financier (1)		Valeurs par hab. (population DGF)	Moyennes nationales du potentiel financier par habitants de la strate
Fiscal	Financier		
7 853 241,00	8 479 458,00	1 154,55	1 022,91

Informations financières - ratios (2)		Valeurs	Moyennes nationales de la strate (Source DGCP) (3)
1	Dépenses réelles de fonctionnement/population	1 190,41	974,00
2	Produit des impositions directes/population	573,52	491,00
3	Recettes réelles de fonctionnement/population	1 366,65	1 152,00
4	Dépenses d'équipement brut/population	649,69	304,00
5	Encours de dette/population	1 240,27	910,00
6	DGF/population	58,28	207,00
7	Dépenses de personnel/dépenses réelles de fonctionnement (2)	52,05%	54,50%
8	Dépenses de fonct. et remb. dette en capital/recettes réelles de fonct. (2)	94,97%	91,80%
9	Dépenses d'équipement brut/recettes réelles de fonctionnement (2)	47,54%	26,40%
10	Encours de la dette/recettes réelles de fonctionnement (2)	90,75%	79,00%

Dans l'ensemble des tableaux, les cases grisées ne doivent pas être remplies.

(1) Il s'agit du potentiel fiscal et du potentiel financier définis à l'article L 2334-4 du code général des collectivités territoriales qui figurent sur la fiche de répartition de la DGF de l'exercice N-1 établie sur la base des informations N-2 (transmise par les services préfectoraux).

(2) Les ratios 1 à 6 sont obligatoires pour les communes de 3 500 habitants et plus et leurs établissements publics administratifs ainsi que pour les EPCI dotés d'une fiscalité propre comprenant au moins une commune de 3 500 habitants et plus.

Les ratios 7 à 11 sont obligatoires pour les communes de 10 000 habitants de plus et leurs établissements publics administratifs ainsi que pour les EPCI dotés d'une fiscalité propre comprenant au moins une commune de 10 000 habitants et plus (cf. articles L.2313-1, L.2313-2, R.2313-1, R.2313-2 et R.5211-15 du CGCT). Pour les caisses des écoles, les EPCI non dotés d'une fiscalité propre et les syndicats mixtes associant exclusivement des communes et des EPCI, il conviendra d'appliquer les ratios prévus respectivement par les articles R.2313-7, R.5211-15 et R.5711-3 du CGCT.

(3) Il convient d'indiquer les moyennes de la catégorie de l'organisme en cause (commune, communauté urbaine, communauté d'agglomération...) et les sources d'où sont tirées les informations (statistiques de la direction générale des collectivités locales ou de la direction générale de la comptabilité publique). Il s'agit des moyennes de la dernière année connue.

COMMUNE DE LINAS - 91 - VILLE DE LINAS		BP	2017
I - INFORMATIONS GENERALES		I	
MODALITES DE VOTE DU BUDGET		B	

- I - L'Assemblée délibérante a voté le présent budget par nature :
- au niveau du chapitre pour la section de fonctionnement,
  - au niveau du chapitre pour la section d'investissement.
    - sans les chapitres "opérations d'équipement " de l'état III B 3.
    - sans vote formel sur chacun des chapitres.

La liste des articles spécialisés sur lesquels l'ordonnateur ne peut procéder à des virements d'article à article est la suivante :

II - En l'absence de mention au paragraphe I ci-dessus, le budget est réputé voté par chapitre, et, en section d'investissement, sans chapitre de dépense "opération d'équipement ".

III - Les provisions sont semi-budgétaires (pas d'inscription en recettes de la section d'investissement).

IV - La comparaison avec le budget précédent (cf. colonne "Pour mémoire") s'effectue par rapport à la colonne du budget cumulé de l'exercice précédent.

V – Le présent budget a été voté avec reprise des résultats de l'exercice 2016 après le vote du compte administratif 2016.



COMMUNE DE LINAS - 91 - VILLE DE LINAS	BP 2017
--	---------

<b>II - PRESENTATION GENERALE DU BUDGET</b>	<b>II</b>
<b>SECTION DE FONCTIONNEMENT - CHAPITRES</b>	<b>A2</b>

### DEPENSES DE FONCTIONNEMENT

Chap.	Libellé	Pour mémoire budget précédent	Restes à réaliser 2016 (2)	Propositions nouvelles	VOTE (3)	TOTAL (=RAR + vote)
011	Charges à caractère général	2 558 841,00	0,00	2 559 000,00	2 559 000,00	2 559 000,00
012	Charges de personnel et frais assimilés	4 145 000,00	0,00	4 200 000,00	4 200 000,00	4 200 000,00
014	Atténuations de produits	488 771,00	0,00	128 441,00	128 441,00	128 441,00
65	Autres charges de gestion courante	703 351,00	0,00	829 572,00	829 572,00	829 572,00
<b>Total des dépenses de gestion courante</b>		<b>7 895 963,00</b>	<b>0,00</b>	<b>7 717 013,00</b>	<b>7 717 013,00</b>	<b>7 717 013,00</b>
66	Charges financières	339 800,00	0,00	306 000,00	306 000,00	306 000,00
67	Charges exceptionnelles	76 290,00	0,00	45 600,00	45 600,00	45 600,00
022	Dépenses imprévues ( fonctionnement )			0,00	0,00	0,00
<b>Total des dépenses réelles de fonctionnement</b>		<b>8 312 053,00</b>	<b>0,00</b>	<b>8 068 613,00</b>	<b>8 068 613,00</b>	<b>8 068 613,00</b>
023	Virement à la section d'investissement (5)	1 451 558,87		1 495 489,74	1 495 489,74	1 495 489,74
042	Opérations d'ordre de transfert entre sections (5)	441 000,00		421 000,00	421 000,00	421 000,00
043	Opérations d'ordre à l'intérieur de la section de fonc			0,00	0,00	0,00
<b>Total des dépenses d'ordre de fonctionnement</b>		<b>1 892 558,87</b>		<b>1 916 489,74</b>	<b>1 916 489,74</b>	<b>1 916 489,74</b>
<b>TOTAL</b>		<b>10 204 611,87</b>	<b>0,00</b>	<b>9 985 102,74</b>	<b>9 985 102,74</b>	<b>9 985 102,74</b>

D 002 RESULTAT REPORTE OU ANTICIPE (2)	0,00
--	------

<b>TOTAL DES DEPENSES DE FONCTIONNEMENT CUMULEES</b>	<b>9 985 102,74</b>
--	---------------------

### RECETTES DE FONCTIONNEMENT

Chap.	Libellé	Pour mémoire budget précédent	Restes à réaliser 2016 (2)	Propositions nouvelles	VOTE (3)	TOTAL (=RAR + vote)
013	Atténuations de charges	90 000,00	0,00	60 000,00	60 000,00	60 000,00
70	Produits des services, du domaine et ventes diverse	695 000,00	0,00	780 700,00	780 700,00	780 700,00
73	Impôts et taxes	7 125 472,00	0,00	7 371 068,42	7 371 068,42	7 371 068,42
74	Dotations, subventions et participations	1 041 400,00	0,00	896 909,00	896 909,00	896 909,00
75	Autres produits de gestion courante	96 000,00	0,00	151 456,00	151 456,00	151 456,00
<b>Total des recettes de gestion courante</b>		<b>9 047 872,00</b>	<b>0,00</b>	<b>9 260 133,42</b>	<b>9 260 133,42</b>	<b>9 260 133,42</b>
76	Produits financiers		0,00	0,00	0,00	0,00
77	Produits exceptionnels	3 000,00	0,00	3 000,00	3 000,00	3 000,00
<b>Total des recettes réelles de fonctionnement</b>		<b>9 050 872,00</b>	<b>0,00</b>	<b>9 263 133,42</b>	<b>9 263 133,42</b>	<b>9 263 133,42</b>
042	Opérations d'ordre de transfert entre sections (5)	6 334,00		396,00	396,00	396,00
043	Opérations d'ordre à l'intérieur de la section de fonc			0,00	0,00	0,00
<b>Total des recettes d'ordre de fonctionnement</b>		<b>6 334,00</b>		<b>396,00</b>	<b>396,00</b>	<b>396,00</b>
<b>TOTAL</b>		<b>9 057 206,00</b>	<b>0,00</b>	<b>9 263 529,42</b>	<b>9 263 529,42</b>	<b>9 263 529,42</b>

R 002 RESULTAT REPORTE OU ANTICIPE (2)	721 573,32
--	------------

<b>TOTAL DES RECETTES DE FONCTIONNEMENT CUMULEES</b>	<b>9 985 102,74</b>
--	---------------------

Pour information :

<b>AUTOFINANCEMENT PREVISIONNEL DEGAGE AU PROFIT DE LA SECTION D'INVESTISSEMENT (6)</b>	<b>1 916 093,74</b>
---	---------------------

Il s'agit, pour un budget voté en équilibre, des ressources propres correspondant à l'excédent des recettes réelles de fonctionnement sur les dépenses réelles de fonctionnement. Il sert à financer le remboursement du capital de la dette et les nouveaux investissements de la commune ou de l'établissement.

(1) Cf. Modalités de vote I-B.

(2) Inscire en cas de reprise des résultats de l'exercice précédent (après vote du compte administratif ou si reprise anticipée des résultats).

(3) Le vote de l'organe délibérant porte uniquement sur les propositions nouvelles.

(4) Si la commune ou l'établissement applique le régime des provisions semi-budgétaires.

(5) DF 023 = RI 021 ; DI 040 = RF 042 ; RI 040 = DF 042 ; DI 041 = RI 041 ; DF 043 = RF 043.

(6) Solde de l'opération DF 023 + DF 042 - RF 042 ou solde de l'opération RI 021+ RI 040 - DI 040.

## II - PRESENTATION GENERALE DU BUDGET

II

## SECTION D'INVESTISSEMENT - CHAPITRES

A3

## DEPENSES D'INVESTISSEMENT

Chap.	Libellé	Pour mémoire budget précédent	Restes à réaliser 2016 (2)	Propositions nouvelles	VOTE (3)	TOTAL (=RAR + vote)
010	Stocks (5)		0,00	0,00	0,00	0,00
20	Immobilisations incorporelles (sauf 204)	139 383,19	78 878,30	55 714,00	55 714,00	134 592,30
204	Subventions d'équipement versées	386 607,00	332 000,00	548 000,00	548 000,00	880 000,00
21	Immobilisations corporelles	1 511 771,33	169 272,98	1 129 386,00	1 129 386,00	1 298 658,98
22	Immobilisations reçues en affectation (6)		0,00	0,00	0,00	0,00
23	Immobilisations en cours	1 339 203,15	584 295,75	1 506 052,00	1 506 052,00	2 090 347,75
<b>Total des dépenses d'équipement</b>		<b>3 376 964,67</b>	<b>1 164 447,03</b>	<b>3 239 152,00</b>	<b>3 239 152,00</b>	<b>4 403 599,03</b>
10	Dotations, fonds divers et réserves	2 000,00	0,00	2 000,00	2 000,00	2 000,00
13	Subventions d'investissement		0,00	0,00	0,00	0,00
16	Emprunts et dettes assimilées	1 202 000,87	0,00	729 000,00	729 000,00	729 000,00
18	Compte de liaison : affectation (7)		0,00	0,00	0,00	0,00
26	Participations et créances rattachées à des participations	5 000,00	5 000,00	0,00	0,00	5 000,00
27	Autres immobilisations financières		0,00	0,00	0,00	0,00
020	Dépenses imprévues ( investissement )			0,00	0,00	0,00
<b>Total des dépenses financières</b>		<b>1 209 000,87</b>	<b>5 000,00</b>	<b>731 000,00</b>	<b>731 000,00</b>	<b>736 000,00</b>
45..	<b>Total des opé. pour le compte de tiers (8)</b>		<b>0,00</b>	<b>0,00</b>	<b>0,00</b>	<b>0,00</b>
<b>Total des dépenses réelles d'investissement</b>		<b>4 585 965,54</b>	<b>1 169 447,03</b>	<b>3 970 152,00</b>	<b>3 970 152,00</b>	<b>5 139 599,03</b>
040	Opérations d'ordre entre sections (4)	6 334,00		396,00	396,00	396,00
041	Opérations patrimoniales (4)	105 000,00		50 000,00	50 000,00	50 000,00
<b>Total des dépenses d'ordre d'investissement</b>		<b>111 334,00</b>		<b>50 396,00</b>	<b>50 396,00</b>	<b>50 396,00</b>
<b>TOTAL</b>		<b>4 697 299,54</b>	<b>1 169 447,03</b>	<b>4 020 548,00</b>	<b>4 020 548,00</b>	<b>5 189 995,03</b>

+

D 001 SOLDE D'EXECUTION NEGATIF REPORTE OU ANTICIPE (1)

919 228,55

=

TOTAL DES DEPENSES D'INVESTISSEMENT CUMULEES

6 109 223,58

## RECETTES D'INVESTISSEMENT

Chap.	Libellé	Pour mémoire budget précédent	Restes à réaliser 2016 (2)	Propositions nouvelles	VOTE (3)	TOTAL (=RAR + vote)
010	Stocks (5)		0,00	0,00	0,00	0,00
13	Subventions d'investissement (hors 138)	723 124,00	225 950,87	721 550,00	721 550,00	947 500,87
16	Emprunts et dettes assimilées (hors 165)	738 656,00	400 000,00	998 888,00	998 888,00	1 398 888,00
20	Immobilisations incorporelles (sauf 204)		0,00	0,00	0,00	0,00
204	Subventions d'équipement versées		0,00	0,00	0,00	0,00
21	Immobilisations corporelles		0,00	0,00	0,00	0,00
22	Immobilisations reçues en affectation (6)		0,00	0,00	0,00	0,00
23	Immobilisations en cours		0,00	0,00	0,00	0,00
<b>Total des recettes d'équipement</b>		<b>1 461 780,00</b>	<b>625 950,87</b>	<b>1 720 438,00</b>	<b>1 720 438,00</b>	<b>2 346 388,87</b>
16	Emprunts et dettes assimilées (hors 165)	390 000,00	0,00	0,00	0,00	0,00
10	Dotations, fonds divers et réserves (hors 1068)	295 000,00	0,00	117 000,26	117 000,26	117 000,26
1068	Excédents de fonctionnement capitalisés (9)	340 387,28	0,00	1 462 724,71	1 462 724,71	1 462 724,71
18	Compte de liaison : affectation (7)		0,00	0,00	0,00	0,00
26	Participations et créances rattachées à des participations		0,00	0,00	0,00	0,00
27	Autres immobilisations financières		0,00	0,00	0,00	0,00
024	Produits de cessions	231 820,00		216 620,00	216 620,00	216 620,00
<b>Total des recettes financières</b>		<b>1 257 207,28</b>	<b>0,00</b>	<b>1 796 344,97</b>	<b>1 796 344,97</b>	<b>1 796 344,97</b>
45..	<b>Total des opé. pour le compte de tiers (8)</b>		<b>0,00</b>	<b>0,00</b>	<b>0,00</b>	<b>0,00</b>
<b>Total des recettes réelles d'investissement</b>		<b>2 718 987,28</b>	<b>625 950,87</b>	<b>3 516 782,97</b>	<b>3 516 782,97</b>	<b>4 142 733,84</b>
021	Virement de la section de fonctionnement (4)	1 451 558,87		1 495 489,74	1 495 489,74	1 495 489,74
040	Opérations d'ordre entre sections (4)	441 000,00		421 000,00	421 000,00	421 000,00
041	Opérations patrimoniales (4)	105 000,00		50 000,00	50 000,00	50 000,00
<b>Total des recettes d'ordre d'investissement</b>		<b>1 997 558,87</b>		<b>1 966 489,74</b>	<b>1 966 489,74</b>	<b>1 966 489,74</b>
<b>TOTAL</b>		<b>4 716 546,15</b>	<b>625 950,87</b>	<b>5 483 272,71</b>	<b>5 483 272,71</b>	<b>6 109 223,58</b>

+

R 001 SOLDE D'EXECUTION POSITIF REPORTE OU ANTICIPE (2)

0,00

=

TOTAL DES RECETTES D'INVESTISSEMENT CUMULEES

6 109 223,58

Pour information :

Il s'agit, pour un budget voté en équilibre, des ressources propres correspondant à l'excédent des recettes réelles de fonctionnement sur les dépenses réelles de fonctionnement. Il sert à financer le remboursement du capital de la dette et les nouveaux investissements de la commune ou de l'établissement.

**AUTOFINANCEMENT PREVISIONNEL  
DEGAGE PAR LA SECTION DE  
FONCTIONNEMENT (10)**

1 916 093,74

COMMUNE DE LINAS - 91 - VILLE DE LINAS		BP	2017
II - PRESENTATION GENERALE DU BUDGET		II	
SECTION D'INVESTISSEMENT - CHAPITRES		A3	

- (1) Cf. Modalités de vote I-B.
- (2) Inscrire en cas de reprise des résultats de l'exercice précédent (après vote du compte administratif ou si reprise anticipée des résultats).
- (3) Le vote de l'organe délibérant porte uniquement sur les propositions nouvelles.
- (4) DF 023 = RI 021 ; DI 040 = RF 042 ; RI 040 = DF 042 ; DI 041 = RI 041 ; DF 043 = RF 043.
- (5) A servir uniquement dans le cadre d'un suivi des stocks selon la méthode de l'inventaire permanent simplifié autorisée pour les seules opérations d'aménagements (lotissement, ZAC...) par ailleurs retracés dans le cadre de budgets annexes.
- (6) En dépenses, le chapitre 22 retrace les travaux d'investissement réalisés sur les biens reçus en affectation. En recette, il retrace, le cas échéant, l'annulation de tels travaux effectués sur un exercice antérieur.
- (7) A servir uniquement lorsque la commune ou l'établissement effectue une dotation initiale en espèces au profit d'un service public non personnalisé qu'elle ou qu'il crée.
- (8) Seul le total des opérations pour compte de tiers figure sur cet état (voir le détail Annexe IV A9).
- (9) Le compte 1068 n'est pas un chapitre mais un article du chapitre 10.
- (10) Solde de l'opération DF 023 + DF 042 – RF 042 ou solde de l'opération RI 021+ RI 040 – DI 040.



COMMUNE DE LINAS - 91 - VILLE DE LINAS	BP 2017
--	---------

<b>II - PRESENTATION GENERALE DU BUDGET</b>	<b>II</b>
<b>BALANCE GENERALE DU BUDGET</b>	<b>B1</b>

**1 - DEPENSES (du présent budget + Restes à réaliser)**

	FONCTIONNEMENT	Opérations réelles (1)	Opérations d'ordre (2)	TOTAL
011	Charges à caractère général	2 559 000,00		2 559 000,00
012	Charges de personnel et frais assimilés	4 200 000,00		4 200 000,00
014	Atténuations de produits	128 441,00		128 441,00
65	Autres charges de gestion courante	829 572,00		829 572,00
66	Charges financières	306 000,00	0,00	306 000,00
67	Charges exceptionnelles	45 600,00	0,00	45 600,00
68	Dotations aux amortissements et provisions	0,00	421 000,00	421 000,00
022	Dépenses imprévues ( fonctionnement )	0,00		0,00
023	Virement à la section d'investissement		1 495 489,74	1 495 489,74
<b>Dépenses de fonctionnement - Total</b>		<b>8 068 613,00</b>	<b>1 916 489,74</b>	<b>9 985 102,74</b>

+

<b>D 002 RESULTAT REPORTE OU ANTICIPE</b>	<b>0,00</b>
---	-------------

=

<b>TOTAL DES DEPENSES DE FONCTIONNEMENT CUMULEES</b>	<b>9 985 102,74</b>
--	---------------------

	INVESTISSEMENT	Opérations réelles (1)	Opérations d'ordre (2)	TOTAL
10	Dotations, fonds divers et réserves	2 000,00	0,00	2 000,00
13	Subventions d'investissement	0,00	396,00	396,00
16	Remboursement d'emprunts (sauf 1688 non bud.)	729 000,00	0,00	729 000,00
18	Compte de liaison : affectation	(8) 0,00		0,00
20	Immobilisations incorporelles (sauf 204) (6)	134 592,30	0,00	134 592,30
204	Subventions d'équipements versés	880 000,00	0,00	880 000,00
21	Immobilisations corporelles (6)	1 298 658,98	0,00	1 298 658,98
22	Immobilisations reçues en affectation (6)	(9) 0,00	0,00	0,00
23	Immobilisations en cours (6)	2 090 347,75	50 000,00	2 140 347,75
26	Participations et créances (...) des participations	5 000,00	0,00	5 000,00
27	Autres immobilisations financières	0,00	0,00	0,00
45..	Total des opérations pour compte de tiers (7)	0,00	0,00	0,00
3...	Stocks	0,00	0,00	0,00
020	Dépenses imprévues ( investissement )	0,00		0,00
<b>Dépenses d'investissement - Total</b>		<b>5 139 599,03</b>	<b>50 396,00</b>	<b>5 189 995,03</b>

+

<b>D 001 SOLDE D'EXECUTION NEGATIF REPORTE OU ANTICIPE</b>	<b>919 228,55</b>
--	-------------------

=

<b>TOTAL DES DEPENSES D'INVESTISSEMENT CUMULEES</b>	<b>6 109 223,58</b>
---	---------------------

(1) Y compris les opérations relatives au rattachement des charges et des produits et les opérations d'ordre semi-budgétaires.

(2) Voir liste des opérations d'ordre.

(3) Permet de retracer des opérations particulières telles que les opérations de stocks liées à la tenue d'un inventaire permanent simplifié.

(4) Communes, communautés d'agglomération et communautés urbaines de plus de 100 000 habitants.

(5) Si la commune ou l'établissement applique le régime des provisions budgétaires.

(6) Hors chapitres « opérations d'équipement ».

(7) Seul le total des opérations pour compte de tiers figure sur cet état (voir le détail Annexe IV A9).

(8) A servir uniquement lorsque la commune ou l'établissement effectue une dotation initiale en espèces au profit d'un service public non personnalisé qu'elle ou qu'il crée.

(9) En dépenses, le chapitre 22 retrace les travaux d'investissement réalisés sur les biens reçus en affectation. En recette, il retrace, le cas échéant, l'annulation de tels travaux effectués sur un exercice antérieur.

COMMUNE DE LINAS - 91 - VILLE DE LINAS	BP 2017
--	---------

<b>II - PRESENTATION GENERALE DU BUDGET</b>	<b>II</b>
<b>BALANCE GENERALE DU BUDGET</b>	<b>B2</b>

**2 - RECETTES (du présent budget + Restes à réaliser)**

	FONCTIONNEMENT	Opérations réelles (1)	Opérations d'ordre (2)	TOTAL
013	Atténuations de charges	60 000,00		60 000,00
70	Produits des services, du domaine et ventes diverses	780 700,00		780 700,00
73	Impôts et taxes	7 371 068,42		7 371 068,42
74	Dotations, subventions et participations	896 909,00		896 909,00
75	Autres produits de gestion courante	151 456,00	0,00	151 456,00
76	Produits financiers	0,00	0,00	0,00
77	Opérations d'ordre de transfert entre sections	3 000,00	396,00	3 396,00
<b>Recettes de fonctionnement - Total</b>		<b>9 263 133,42</b>	<b>396,00</b>	<b>9 263 529,42</b>

<b>R 002 RESULTAT REPORTE OU ANTICIPE</b>	<b>721 573,32</b>
---	-------------------

<b>TOTAL DES RECETTES DE FONCTIONNEMENT CUMULEES</b>	<b>9 985 102,74</b>
--	---------------------

	INVESTISSEMENT	Opérations réelles (1)	Opérations d'ordre (2)	TOTAL
10	Dotations, fonds divers et réserves (sauf 1068)	117 000,26	0,00	117 000,26
13	Subventions d'investissement	947 500,87	0,00	947 500,87
16	Emprunts et dettes assimilées (sauf 1688 non bud.)	1 398 888,00	0,00	1 398 888,00
18	Compte de liaison : affectation	(7) 0,00		0,00
20	Immobilisations incorporelles (sauf 204)(5)	0,00	50 000,00	50 000,00
204	Subventions d'équipements versés	0,00	0,00	0,00
21	Immobilisations corporelles (5)	0,00	0,00	0,00
22	Immobilisations reçues en affectation (5)	(8) 0,00	0,00	0,00
23	Immobilisations en cours (5)	0,00	0,00	0,00
26	Participations et créances (...) des participations	0,00	0,00	0,00
27	Autres immobilisations financières	0,00	0,00	0,00
28	Amortissements des immobilisations		421 000,00	421 000,00
45..	Opérations pour compte de tiers (6)	0,00	0,00	0,00
3...	Stocks	0,00	0,00	0,00
021	Virement de la section de fonctionnement		1 495 489,74	1 495 489,74
024	Produits des cessions d'immobilisations	216 620,00		216 620,00
<b>Recettes d'investissement - Total</b>		<b>2 680 009,13</b>	<b>1 966 489,74</b>	<b>4 646 498,87</b>

<b>R 001 SOLDE D'EXECUTION POSITIF REPORTE OU ANTICIPE</b>	<b>0,00</b>
--	-------------

<b>AFFECTATION AU COMPTE 1068</b>	<b>1 462 724,71</b>
-----------------------------------	---------------------

<b>TOTAL DES RECETTES D'INVESTISSEMENT CUMULEES</b>	<b>6 109 223,58</b>
---	---------------------

(1) Y compris les opérations relatives au rattachement des charges et des produits et les opérations d'ordre semi-budgétaires.

(2) Voir liste des opérations d'ordre.

(3) Permet de retracer des opérations particulières telles que les opérations de stocks liées à la tenue d'un inventaire permanent simplifié.

(4) Si la commune ou l'établissement applique le régime des provisions budgétaires.

(5) Hors chapitres « opérations d'équipement ».

(6) Seul le total des opérations pour compte de tiers figure sur cet état (voir le détail Annexe IV A9).

(7) A servir uniquement lorsque la commune ou l'établissement effectue une dotation initiale en espèces au profit d'un service public non personnalisé qu'elle ou qu'il crée.

(8) En dépenses, le chapitre 22 retrace les travaux d'investissement réalisés sur les biens reçus en affectation. En recette, il retrace, le cas échéant, l'annulation de tels travaux effectués sur un exercice antérieur.

## III - VOTE DU BUDGET

III

## SECTION DE FONCTIONNEMENT - DETAIL DES DEPENSES

A1

Chap/ art (1)	Libellé (1)	Pour mémoire budget précédent (2)	Proposition nouvelle (3)	Vote de l'assemblée délibérante (4)
<b>011</b>	<b>Charges à caractère général</b>	<b>2 558 841,00</b>	<b>2 559 000,00</b>	<b>2 559 000,00</b>
6041	Achats d'études (autres que terrains à aménager)	1 400,00	1 400,00	1 400,00
6042	Achats prestations de services (autres que terrains à aménager)	373 598,00	354 606,00	354 606,00
60611	Eau et assainissement	55 000,00	57 000,00	57 000,00
60612	Énergie - Électricité	305 000,00	304 000,00	304 000,00
60621	Combustibles	500,00	650,00	650,00
60622	Carburants	30 400,00	27 300,00	27 300,00
60623	Alimentation	16 640,00	15 420,00	15 420,00
60624	Produits de traitement	1 760,00	4 930,00	4 930,00
60628	Autres fournitures non stockées	500,00	5 000,00	5 000,00
60631	Fournitures d'entretien	30 100,00	29 600,00	29 600,00
60632	Fournitures de petit équipement	113 483,30	107 140,00	107 140,00
60633	Fournitures de voirie	30 500,00	36 000,00	36 000,00
60636	Vêtements de travail	9 466,70	10 430,00	10 430,00
6064	Fournitures administratives	31 000,00	28 700,00	28 700,00
6065	Livres, disques, cassettes...(bibliothèques et médiathèques)	30 000,00	20 000,00	20 000,00
6067	Fournitures scolaires	28 816,00	29 126,00	29 126,00
6068	Autres matières et fournitures	15 500,00	11 282,00	11 282,00
611	Contrats de prestations de services	644 940,00	617 437,00	617 437,00
6135	Locations mobilières	29 643,00	21 600,00	21 600,00
614	Charges locatives et de copropriété	13 000,00	4 000,00	4 000,00
61521	Terrains	52 200,00	58 200,00	58 200,00
615221	Entretien et réparations bâtiments publics	57 900,00	51 100,00	51 100,00
615231	Entretien et réparations voiries	56 306,00	85 000,00	85 000,00
61524	Bois et forêts	3 819,00	125,00	125,00
61551	Matériel roulant	30 000,00	30 000,00	30 000,00
61558	Autres biens mobiliers	3 500,00	3 000,00	3 000,00
6156	Maintenance	174 575,00	189 986,00	189 986,00
6161	Assurance multirisques		1 650,00	1 650,00
6168	Autres primes d'assurance	32 800,00	31 000,00	31 000,00
617	Etudes et recherches		2 000,00	2 000,00
6182	Documentation générale et technique	8 101,00	8 730,00	8 730,00
6184	Versements à des organismes de formation	20 100,00	21 000,00	21 000,00
6225	Indemnités au comptable et aux régisseurs	2 600,00	2 600,00	2 600,00
6226	Honoraires	32 000,00	26 560,00	26 560,00
6227	Frais d'actes et de contentieux	5 000,00	25 000,00	25 000,00
6228	Divers	15 000,00	15 000,00	15 000,00
6231	Annonces et insertions	24 000,00	22 000,00	22 000,00
6232	Fêtes et cérémonies	46 235,00	54 500,00	54 500,00
6236	Catalogues et imprimés	22 965,00	28 000,00	28 000,00
6237	Publications	22 000,00	31 700,00	31 700,00
6238	Divers	200,00	500,00	500,00
6251	Voyages et déplacements	3 000,00	1 000,00	1 000,00
6256	Missions	3 000,00	10 000,00	10 000,00
6261	Frais d'affranchissement	31 893,00	31 000,00	31 000,00
6262	Frais de télécommunications	56 000,00	40 000,00	40 000,00
627	Services bancaires et assimilés	900,00	500,00	500,00
6281	Concours divers (cotisations...)	2 800,00	7 978,00	7 978,00
6282	Frais de gardiennage (églises, forêts et bois communaux ...)	12 000,00	13 450,00	13 450,00
62875	Aux communes membres du GFP	1 700,00	1 700,00	1 700,00
62876	A un GFP de rattachement		0,00	0,00
62878	A d'autres organismes	40 000,00	40 000,00	40 000,00
6288	Autres services extérieurs		1 800,00	1 800,00
63512	Taxes foncières	32 000,00	33 000,00	33 000,00
63513	Autres impôts locaux	2 000,00	3 500,00	3 500,00
6355	Taxes et impôts sur les véhicules	1 000,00	1 000,00	1 000,00
637	Autres impôts, taxes, ...(autres organismes)	2 000,00	800,00	800,00
<b>012</b>	<b>Charges de personnel et frais assimilés</b>	<b>4 145 000,00</b>	<b>4 200 000,00</b>	<b>4 200 000,00</b>

COMMUNE DE LINAS - 91 - VILLE DE LINAS	BP 2017
--	---------

<b>III - VOTE DU BUDGET</b>	<b>III</b>
SECTION DE FONCTIONNEMENT - DETAIL DES DEPENSES	A1

Chap/ art (1)	Libellé (1)	Pour mémoire budget précédent (2)	Proposition nouvelle (3)	Vote de l'assemblée délibérante (4)
6331	Versement de transport	500,00	0,00	0,00
64111	Rémunération principale	4 144 500,00	4 198 500,00	4 198 500,00
6488	Autres charges		1 500,00	1 500,00
<b>014</b>	<b>Atténuations de produits</b>	<b>488 771,00</b>	<b>128 441,00</b>	<b>128 441,00</b>
739115	Prélèvement au titre de l'article 55 de la loi SRU	339 432,00	128 441,00	128 441,00
739118	Autres reversements de fiscalité	149 339,00	0,00	0,00
<b>65</b>	<b>Autres charges de gestion courante</b>	<b>703 351,00</b>	<b>829 572,00</b>	<b>829 572,00</b>
651	Redevances pour concessions, brevets, licences, logiciels ..	1 000,00	1 000,00	1 000,00
6531	Indemnités	123 000,00	121 008,00	121 008,00
6533	Cotisations de retraite	8 500,00	8 500,00	8 500,00
6534	Cotisations de sécurité sociale - part patronale	8 500,00	8 500,00	8 500,00
6535	Formation	5 500,00	5 000,00	5 000,00
6541	Créances admises en non-valeur	3 000,00	10 000,00	10 000,00
6542	Créances éteintes		11 000,00	11 000,00
6553	Service d'incendie	400,00	360,00	360,00
65548	Autres contributions	260 261,00	375 173,00	375 173,00
6558	Autres contributions obligatoires	4 975,00	2 991,00	2 991,00
657361	Caisse des Ecoles	6 425,00	3 200,00	3 200,00
657362	CCAS	126 500,00	126 500,00	126 500,00
6574	Subventions de fonctionnement aux associations et autres ...	155 290,00	156 340,00	156 340,00
	<b>TOTAL = DEPENSES DE GESTION DES SERVICES (a)</b> = (011+012+014+65+656)	<b>7 895 963,00</b>	<b>7 717 013,00</b>	<b>7 717 013,00</b>
<b>66</b>	<b>Charges financières (b)</b>	<b>339 800,00</b>	<b>306 000,00</b>	<b>306 000,00</b>
66111	Intérêts réglés à l'échéance	336 027,57	310 728,94	310 728,94
66112	Intérêts - rattachement des intérêts courus non échus	-6 027,57	-4 728,94	-4 728,94
6688	Autres	9 800,00	0,00	0,00
<b>67</b>	<b>Charges exceptionnelles (c)</b>	<b>76 290,00</b>	<b>45 600,00</b>	<b>45 600,00</b>
6714	Bourses et prix	5 250,00	5 600,00	5 600,00
673	Titres annulés (sur exercices antérieurs)	11 000,00	10 000,00	10 000,00
678	Autres charges exceptionnelles	60 040,00	30 000,00	30 000,00
<b>022</b>	<b>Dépenses imprévues ( fonctionnement ) (e)</b>		<b>0,00</b>	<b>0,00</b>
	<b>TOTAL DES DEPENSES REELLES = a+b+c+d+e</b>	<b>8 312 053,00</b>	<b>8 068 613,00</b>	<b>8 068 613,00</b>
<b>023</b>	<b>Virement à la section d'investissement</b>	<b>1 451 558,87</b>	<b>1 495 489,74</b>	<b>1 495 489,74</b>
<b>042</b>	<b>Opérations d'ordre de transfert entre sections (7)(8)(9)</b>	<b>441 000,00</b>	<b>421 000,00</b>	<b>421 000,00</b>
<b>6811</b>	<b>Dotations aux amort. des immos incorporelles et corporelles</b>	<b>441 000,00</b>	<b>421 000,00</b>	<b>421 000,00</b>
	<b>TOTAL DES PRELEVEMENTS AU PROFIT DE LA SECTION D'INVESTISSEMENT</b>	<b>1 892 558,87</b>	<b>1 916 489,74</b>	<b>1 916 489,74</b>
<b>043</b>	<b>Opérations d'ordre à l'intérieur de la section de fonctionnement</b>		<b>0,00</b>	<b>0,00</b>
	<b>TOTAL DES DEPENSES D'ORDRE</b>	<b>1 892 558,87</b>	<b>1 916 489,74</b>	<b>1 916 489,74</b>
	<b>TOTAL DES DEPENSES DE FONCTIONNEMENT DE L'EXERCICE</b> (= Total des opérations réelles et d'ordre)	<b>10 204 611,87</b>	<b>9 985 102,74</b>	<b>9 985 102,74</b>

RESTES A REALISER 2016 (11)	0,00
+	
D 002 RESULTAT REPORTE OU ANTICIPE (11)	0,00
=	
TOTAL DES DEPENSES DE FONCTIONNEMENT CUMULEES	9 985 102,74

**Détail du calcul des ICNE au compte 66112 (5)**

Montant des ICNE de l'exercice	64 775,83
Montant des ICNE de l'exercice N-1	69 504,77
= Différence ICNE N - ICNE N-1	-4 728,94

COMMUNE DE LINAS - 91 - VILLE DE LINAS	BP	2017
III - VOTE DU BUDGET	III	
SECTION DE FONCTIONNEMENT - DETAIL DES DEPENSES	A1	

- (1) Détailler les chapitres budgétaires par article conformément au plan de comptes appliqué par la commune ou l'établissement.  
(2) cf. Modalités de vote I-B.  
(3) Hors restes à réaliser.  
(4) Le vote de l'organe délibérant porte uniquement sur les propositions nouvelles.  
(5) Si le mandatement des ICNE de l'exercice est inférieur au montant de l'exercice N-1, le montant du compte 66112 sera négatif.  
(6) Si la commune ou l'établissement applique le régime des provisions semi-budgétaires.  
(7) Cf. définitions du chapitre des opérations d'ordre, DF 042 = RI 040.  
(8) Aucune prévision budgétaire ne doit figurer aux articles 675 et 676 (cf. chapitre 024 « produit des cessions d'immobilisation »).  
(9) Le compte 6815 peut figurer dans le détail du chapitre 042 si la commune ou l'établissement applique le régime des provisions budgétaires.  
(10) Chapitre destiné à retracer les opérations particulières telles que les opérations de stocks ou liées à la tenue d'un inventaire permanent simplifié.  
(11) Inscrire en cas de reprise des résultats de l'exercice précédent (après vote du compte administratif ou si reprise anticipée des résultats).

## III - VOTE DU BUDGET

III

## SECTION DE FONCTIONNEMENT - DETAIL DES RECETTES

A2

Chap/ art (1)	Libellé (1)	Pour mémoire budget précédent (2)	Proposition nouvelle (3)	Vote de l'assemblée délibérante (4)
013	Atténuations de charges	90 000,00	60 000,00	60 000,00
6419	Remboursements sur rémunérations du personnel	85 000,00	60 000,00	60 000,00
6479	Remboursements sur autres charges sociales	5 000,00	0,00	0,00
70	Produits des services, du domaine et ventes diverses	695 000,00	780 700,00	780 700,00
70311	Concession dans les cimetières (produit net)	3 000,00	5 000,00	5 000,00
70323	Redevance d'occupation du domaine public communal	68 000,00	95 000,00	95 000,00
7062	Redevances et droits des services à caractère culturel	25 000,00	32 600,00	32 600,00
7067	Redevances et droits des services périscolaires et d'enseigne	595 000,00	585 000,00	585 000,00
70873	par les C.C.A.S	4 000,00	13 000,00	13 000,00
70878	par d'autres redevables		50 100,00	50 100,00
73	Impôts et taxes	7 125 472,00	7 371 068,42	7 371 068,42
73111	Taxes foncières et d'habitation	3 829 208,00	3 887 315,00	3 887 315,00
7321	Attribution de compensation	2 481 000,00	0,00	0,00
73211	Attribution de compensation		2 646 907,42	2 646 907,42
73212	Dotation de solidarité communautaire		0,00	0,00
73221	FNGIR		247 446,00	247 446,00
7323	F.N.G.I.R.	247 446,00	0,00	0,00
7343	Taxe sur les pylônes électriques	60 818,00	61 000,00	61 000,00
7351	Taxe sur la consommation finale d'électricité	150 000,00	145 000,00	145 000,00
7353	Redevance des mines		400,00	400,00
7362	Taxes de séjour	90 000,00	93 000,00	93 000,00
7368	Taxe locale sur la publicité extérieure	62 000,00	75 000,00	75 000,00
7381	Taxe additionnelle aux droits de mutation ou à la taxe de publi	205 000,00	215 000,00	215 000,00
74	Dotations, subventions et participations	1 041 400,00	896 909,00	896 909,00
7411	Dotation forfaitaire	441 737,00	312 000,00	312 000,00
74121	Dotation de solidarité rurale	76 256,00	83 000,00	83 000,00
74718	Autres	45 968,00	35 000,00	35 000,00
74748	Autres communes	3 000,00	5 000,00	5 000,00
74751	GFP de rattachement	4 521,00	0,00	0,00
7478	Autres organismes	257 000,00	261 200,00	261 200,00
748313	Dotation compensation de la réforme de la taxe professionnelle	130 109,00	130 109,00	130 109,00
74832	Attribution du Fonds départemental de la taxe professionnelle	20 780,00	15 000,00	15 000,00
74833	Etat - Compensation au titre de la CET (CVAE et CFE)	1 487,00	1 100,00	1 100,00
74834	Etat - Compensation au titre des exonérations des taxes foncièr	15 040,00	14 500,00	14 500,00
74835	Etat - Compensation au titre des exonérations de taxe d'habitat	45 502,00	40 000,00	40 000,00
75	Autres produits de gestion courante	96 000,00	151 456,00	151 456,00
752	Revenus des immeubles	61 000,00	35 456,00	35 456,00
758	Produits divers de gestion courante	35 000,00	116 000,00	116 000,00
<b>TOTAL = RECETTES DE GESTION DES SERVICES</b> (a) = (70+74+75+013)		9 047 872,00	9 260 133,42	9 260 133,42
76	Produits financiers (b)		0,00	0,00
77	Produits exceptionnels (c)	3 000,00	3 000,00	3 000,00
7788	Produits exceptionnels divers	3 000,00	3 000,00	3 000,00
<b>TOTAL DES RECETTES REELLES = a+b+c+d</b>		9 050 872,00	9 263 133,42	9 263 133,42
042	Opérations d'ordre de transfert entre sections (6)	6 334,00	396,00	396,00
777	Quote-part des subventions d'investissement transférées au comp	334,00	396,00	396,00
7811	Reprises sur amort. des immos incorporelles et corporelles	6 000,00	0,00	0,00
043	Opérations d'ordre à l'intérieur de la section de fonctionnement		0,00	0,00
<b>TOTAL DES RECETTES D'ORDRE</b>		6 334,00	396,00	396,00
<b>TOTAL DES RECETTES DE FONCTIONNEMENT DE L'EXERCICE</b> (= Total des opérations réelles et d'ordre)		9 057 206,00	9 263 529,42	9 263 529,42

COMMUNE DE LINAS - 91 - VILLE DE LINAS	BP 2017
III - VOTE DU BUDGET	III
SECTION DE FONCTIONNEMENT - DETAIL DES RECETTES	A2

	+
RESTES A REALISER 2016 (10)	0,00
	+
R 002 RESULTAT REPORTE OU ANTICIPE (10)	721 573,32
	=
TOTAL DES RECETTES DE FONCTIONNEMENT CUMULEES	9 985 102,74

**Détail du calcul des ICNE au compte 7622**

Montant des ICNE de l'exercice	0,00
Montant des ICNE de l'exercice N-1	0,00
= Différence ICNE N - ICNE N-1	0,00

(1) Détailler les chapitres budgétaires par article conformément au plan de comptes appliqué par la commune ou l'établissement.

(2) cf. Modalités de vote I-B.

(3) Hors restes à réaliser.

(4) Le vote de l'assemblée porte uniquement sur les propositions nouvelles.

(5) Si la commune ou l'établissement applique le régime des provisions semi-budgétaires.

(6) Cf. définitions du chapitre des opérations d'ordre, RF 042 = DI 040).

(7) Aucune prévision budgétaire ne doit figurer aux articles 775 et 776 (cf chapitre 024 « produit des cessions d'immobilisation »).

(8) Le compte 7815 peut figurer dans le détail du chapitre 042 si la commune ou l'établissement applique le régime des provisions budgétaires.

(9) Chapitre destiné à retracer les opérations particulières telles que les opérations de stocks ou liées à la tenue d'un inventaire permanent simplifié.

(10) Inscrire en cas de reprise des résultats de l'exercice précédent (après vote du compte administratif ou si reprise anticipée des résultats).

## III - VOTE DU BUDGET

III

## SECTION D'INVESTISSEMENT - DETAIL DES DEPENSES

B1

Chap/ art (1)	Libellé (1)	Pour mémoire budget précédent (2)	Proposition nouvelle (3)	Vote de l'assemblée délibérante (4)
010	Stocks		0,00	0,00
20	Immobilisations incorporelles (sauf opérations et 204)	139 383,19	55 714,00	55 714,00
202	Frais réalisation documents urbanisme et numérisation cadastre	40 144,59	10 000,00	10 000,00
2031	Frais d'études	95 469,00	0,00	0,00
2051	Concessions et droits similaires	3 769,60	45 714,00	45 714,00
204	Subventions d'équipement versées (hors opérations)	386 607,00	548 000,00	548 000,00
2041512	GFP de rattachement - Bâtiments et installations	333 607,00	30 000,00	30 000,00
20422	Privé - Bâtiments et installations	53 000,00	518 000,00	518 000,00
21	Immobilisations corporelles (hors opérations)	1 511 771,33	1 129 386,00	1 129 386,00
2111	Terrains nus	846 538,00	5 000,00	5 000,00
2121	Plantations d'arbres et d'arbustes	9 963,20	20 000,00	20 000,00
2128	Autres agencements et aménagements de terrains	5 652,52	0,00	0,00
21312	Bâtiments scolaires	1 896,00	81 000,00	81 000,00
21318	Autres bâtiments publics	10 992,00	23 500,00	23 500,00
2135	Installat° générales, agencements, aménagements des construct°	306 763,14	241 600,00	241 600,00
2138	Autres constructions		4 100,00	4 100,00
2151	Réseaux de voirie	49 868,95	32 800,00	32 800,00
2152	Installations de voirie	34 760,00	466 200,00	466 200,00
21538	Autres réseaux	8 000,00	0,00	0,00
21568	Autre matériel et outillage d'incendie et de défense civile	46 100,00	0,00	0,00
21578	Autre matériel et outillage de voirie	5 700,00	0,00	0,00
2158	Autres installations, matériel et outillage techniques	24 848,00	3 000,00	3 000,00
2161	Oeuvres et objets d'art		0,00	0,00
2181	Installations générales, agencements et aménagements divers	4 918,00	0,00	0,00
2182	Matériel de transport	15 000,00	15 000,00	15 000,00
2183	Matériel de bureau et matériel informatique	51 563,56	33 236,00	33 236,00
2184	Mobilier	11 415,00	14 570,00	14 570,00
2188	Autres immobilisations corporelles	77 792,96	189 380,00	189 380,00
22	Immobilisations reçues en affectation (hors opérations)		0,00	0,00
23	Immobilisations en cours (hors opérations)	1 339 203,15	1 506 052,00	1 506 052,00
2312	Agencements et aménagements de terrains	75 000,00	0,00	0,00
2313	Constructions	1 264 203,15	1 506 052,00	1 506 052,00
Total des dépenses d'équipement		3 376 964,67	3 239 152,00	3 239 152,00
10	Dotations, fonds divers et réserves	2 000,00	2 000,00	2 000,00
10226	Taxe d'aménagement	2 000,00	2 000,00	2 000,00
16	Emprunts et dettes assimilées	1 202 000,87	729 000,00	729 000,00
1641	Emprunts en euros	809 037,11	729 000,00	729 000,00
165	Dépôts et cautionnements reçus	2 963,76	0,00	0,00
166	Refinancement de dette	390 000,00	0,00	0,00
26	Participations et créances rattachées à des participations	5 000,00	0,00	0,00
261	Titres de participation	5 000,00	0,00	0,00
Total des dépenses financières		1 209 000,87	731 000,00	731 000,00
Total des dépenses d'opérations pour compte de tiers			0,00	0,00
TOTAL DEPENSES REELLES DE L'EXERCICE		4 585 965,54	3 970 152,00	3 970 152,00
040	Opérations d'ordre de transfert entre sections (7)	6 334,00	396,00	396,00
	Reprises sur autofinancement antérieur (8)	6 334,00	396,00	396,00
13911	Etat et établissements nationaux	334,00	194,00	194,00
13913	Départements		62,00	62,00
13918	Autres		140,00	140,00
28031	Amortissements des frais d'études	6 000,00	0,00	0,00
041	Opérations patrimoniales (10)	105 000,00	50 000,00	50 000,00



COMMUNE DE LINAS - 91 - VILLE DE LINAS	BP 2017
--	---------

<b>III - VOTE DU BUDGET</b>	<b>III</b>
<b>SECTION D'INVESTISSEMENT - DETAIL DES DEPENSES</b>	<b>B1</b>

Chap/ art (1)	Libellé (1)	Pour mémoire budget précédent (2)	Proposition nouvelle (3)	Vote de l'assemblée délibérante (4)
202	Frais réalisation documents urbanisme et numérisation cadastre	73 000,00	0,00	0,00
2151	Réseaux de voirie	10 000,00	0,00	0,00
2313	Constructions	22 000,00	50 000,00	50 000,00
<b>TOTAL DEPENSES D'ORDRE DE L'EXERCICE</b>		<b>111 334,00</b>	<b>50 396,00</b>	<b>50 396,00</b>
<b>TOTAL DES DEPENSES D'INVESTISSEMENT DE L'EXERCICE</b> (= Total des dépenses réelles et d'ordre)		<b>4 697 299,54</b>	<b>4 020 548,00</b>	<b>4 020 548,00</b>

<b>RESTES A REALISER 2016 (11)</b>	<b>1 169 447,03</b>
+	
<b>D 001 SOLDE D'EXECUTION NEGATIF REPORTE OU ANTICIPE (11)</b>	<b>919 228,55</b>
=	
<b>TOTAL DES DEPENSES D'INVESTISSEMENT CUMULEES</b>	<b>6 109 223,58</b>

(1) Détailler les chapitres budgétaires par article conformément au plan de comptes appliqué par la commune ou l'établissement.

(2) cf. Modalités de vote, I-B.

(3) Hors restes à réaliser.

(4) Le vote de l'organe délibérant porte uniquement sur les propositions nouvelles.

(5) Voir état III B3 pour le détail des opérations d'équipement.

(6) Voir annexe IV A9 pour le détail des opérations pour compte de tiers.

(7) Cf. définitions du chapitre des opérations d'ordre, DI 040 = RF 042.

(8) Les comptes 15, 29, 39, 49 et 59 peuvent figurer dans le détail du chapitre 040 si la commune ou l'établissement applique le régime des provisions budgétaires.

(9) Aucune prévision budgétaire ne doit figurer à l'article 192 (cf. chapitre 024 « produit des cessions d'immobilisation »).

(10) Cf. définitions du chapitre des opérations d'ordre, DI 041 = RI 041.

(11) Inscrite en cas de reprise des résultats de l'exercice précédent (après vote du compte administratif ou si reprise anticipée des résultats).

COMMUNE DE LINAS - 91 - VILLE DE LINAS	BP 2017
--	---------

<b>III - VOTE DU BUDGET</b>	<b>III</b>
<b>SECTION D'INVESTISSEMENT - DETAIL DES RECETTES</b>	<b>B2</b>

Chap/ art (1)	Libellé (1)	Pour mémoire budget précédent (2)	Proposition nouvelle (3)	Vote de l'assemblée délibérante (4)
010	Stocks		0,00	0,00
13	Subventions d'investissement (hors 138)	723 124,00	721 550,00	721 550,00
1321	Etat et établissements nationaux	119 340,00	172 908,00	172 908,00
1322	Régions	194 275,00	142 000,00	142 000,00
1323	Départements	303 604,00	230 000,00	230 000,00
13251	GFP de rattachement		111 642,00	111 642,00
1341	Dotation d'équipement des territoires ruraux	105 905,00	65 000,00	65 000,00
16	Emprunts et dettes assimilées (hors 165)	738 656,00	998 888,00	998 888,00
1641	Emprunts en euros	738 656,00	998 888,00	998 888,00
20	Immobilisations incorporelles (sauf 204)		0,00	0,00
204	Subventions d'équipement versées		0,00	0,00
21	Immobilisations corporelles		0,00	0,00
22	Immobilisations reçues en affectation		0,00	0,00
23	Immobilisations en cours		0,00	0,00
<b>Total des recettes d'équipement</b>		<b>1 461 780,00</b>	<b>1 720 438,00</b>	<b>1 720 438,00</b>
10	Dotations, fonds divers et réserves	635 387,28	1 579 724,97	1 579 724,97
10222	F.C.T.V.A.	205 000,00	57 000,26	57 000,26
10226	Taxe d'aménagement	90 000,00	60 000,00	60 000,00
1068	Excédents de fonctionnement capitalisés	340 387,28	1 462 724,71	1 462 724,71
16	Emprunts et dettes assimilées (hors 165)	390 000,00	0,00	0,00
166	Refinancement de dette	390 000,00	0,00	0,00
024	Produits de cessions	231 820,00	216 620,00	216 620,00
<b>Total des recettes financières</b>		<b>1 257 207,28</b>	<b>1 796 344,97</b>	<b>1 796 344,97</b>
<b>Total des recettes d'opérations pour compte de tiers</b>			<b>0,00</b>	<b>0,00</b>
<b>TOTAL RECETTES REELLES</b>		<b>2 718 987,28</b>	<b>3 516 782,97</b>	<b>3 516 782,97</b>
021	Virement de la section de fonctionnement	1 451 558,87	1 495 489,74	1 495 489,74
040	Opérations d'ordre de transfert entre sections (6)(7)(8)	441 000,00	421 000,00	421 000,00
2802	Frais réalisation documents urbanisme et numérisation cadastre	48 413,25	35 184,12	35 184,12
28031	Amortissements des frais d'études	42 714,40	65 782,11	65 782,11
2804181	Autres org publics - Biens mobiliers, matériel et études	77 833,33	77 833,33	77 833,33
280422	Privé - Bâtiments et installations	15 196,00	8 966,00	8 966,00
28051	Concessions et droits similaires	8 277,59	4 197,65	4 197,65
28121	Plantations d'arbres et d'arbustes	3 054,03	3 054,03	3 054,03
28128	Autres agencements et aménagements de terrains	1 921,00	1 921,00	1 921,00
281312	Bâtiments scolaires	2 021,00	2 021,00	2 021,00
281318	Autres bâtiments publics	1 383,00	1 383,00	1 383,00
28135	Installat° générales, agencements, aménagement des construct°	1 373,71	1 373,71	1 373,71
28138	Autres constructions	2 089,00	2 089,00	2 089,00
28151	Réseaux de voirie	54 557,69	51 253,64	51 253,64
28152	Installations de voirie	3 025,00	4 594,60	4 594,60
281533	Réseaux câblés	1 203,75	1 600,75	1 600,75
281534	Réseaux d'électrification	56,00	56,00	56,00
281538	Autres réseaux	2 182,00	2 182,00	2 182,00
281568	Autre matériel et outillage d'incendie et de défense civile	601,90	1 212,44	1 212,44
281578	Autre matériel et outillage de voirie	1 100,00	1 100,00	1 100,00
28158	Autres installations, matériel et outillage techniques	51 789,40	56 539,35	56 539,35
28182	Matériel de transport	19 539,09	17 729,80	17 729,80
28183	Matériel de bureau et matériel informatique	46 548,21	40 670,28	40 670,28
28184	Mobilier	4 832,58	5 136,44	5 136,44
28188	Autres immobilisations corporelles	51 288,07	35 119,75	35 119,75
<b>TOTAL DES PRELEVEMENTS PROVENANT DE LA SECTION DE FONCTIONNEMENT</b>		<b>1 892 558,87</b>	<b>1 916 489,74</b>	<b>1 916 489,74</b>

COMMUNE DE LINAS - 91 - VILLE DE LINAS	BP 2017
--	---------

<b>III - VOTE DU BUDGET</b>	<b>III</b>
<b>SECTION D'INVESTISSEMENT - DETAIL DES RECETTES</b>	<b>B2</b>

Chap/ art (1)	Libellé (1)	Pour mémoire budget précédent (2)	Proposition nouvelle (3)	Vote de l'assemblée délibérante (4)
041	Opérations patrimoniales (9)	105 000,00	50 000,00	50 000,00
2031	Frais d'études	105 000,00	50 000,00	50 000,00
<b>TOTAL RECETTES D'ORDRE DE L'EXERCICE</b>		<b>1 997 558,87</b>	<b>1 966 489,74</b>	<b>1 966 489,74</b>
<b>TOTAL DES RECETTES D'INVESTISSEMENT DE L'EXERCICE</b> (= Total des opérations réelles et ordres)		<b>4 716 546,15</b>	<b>5 483 272,71</b>	<b>5 483 272,71</b>

+

RESTES A REALISER 2016 (10)	625 950,87
-----------------------------	------------

+

R 001 SOLDE D'EXECUTION POSITIF REPORTE OU ANTICIPE (10)	0,00
--	------

=

<b>TOTAL DES RECETTES D'INVESTISSEMENT CUMULEES</b>	<b>6 109 223,58</b>
---	---------------------

(1) Détailler les chapitres budgétaires par article conformément au plan de comptes appliqué par la commune ou l'établissement.

(2) cf. Modalités de vote, I-B.

(3) Hors restes à réaliser.

(4) Le vote de l'organe délibérant porte uniquement sur les propositions nouvelles.

(5) Voir annexe IV A 9 pour le détail des opérations pour compte de tiers.

(6) Cf. définitions du chapitre des opérations d'ordre, RI 040 = DF 042.

(7) Aucune prévision budgétaire ne doit figurer à l'article 192 (cf. chapitre 024 « produit des cessions d'immobilisations »).

(8) Les comptes 15, 29, 39, 49 et 59 peuvent figurer dans le détail du chapitre 040 si la commune ou l'établissement applique le régime des provisions budgétaires.

(9) Cf. définitions du chapitre des opérations d'ordre, DI 041 = RI 041.

(10) Inscrire en cas de reprise des résultats de l'exercice précédent (après vote du compte administratif ou si reprise anticipée des résultats).

COMMUNE DE LINAS - 91 - VILLE DE LINAS	BP 2017
--	---------

<b>III - VOTE DU BUDGET</b>	<b>III</b>
DETAIL DES CHAPITRES D'OPERATION D'EQUIPEMENT	B3

OPERATION D'EQUIPEMENT N° ... LIBELLE : ...

POUR VOTE (Chapitre)

POUR INFORMATION

Art. (1)	Libellé (1)	Réalizations cumulées au 01/01/N	Restes à réaliser N-1 (2)(4)	Propositions nouvelles (3)	Vote (3)	Montant pour information (4)
	<b>DEPENSES</b>	0,00	a 0,00	0,00	b 0,00	b 0,00

RECETTES (répartition) (Pour information)	Restes à réaliser N-1 (2)	Recettes de l'exercice
<b>TOTAL RECETTES AFFECTEES</b>	c 0,00	d 0,00

<b>RESULTAT = (c+d) - (a+b)</b> Excédent de financement si positif Besoin de financement si négatif	
---	--

(1) Détailler les articles conformément au plan de comptes utilisé ;

(2) A remplir uniquement en cas de reprise des résultats de l'exercice précédent, soit après le vote du compte administratif, soit en cas de reprise anticipée des résultats ;

(3) Lorsque l'opération d'équipement constitue un chapitre faisant l'objet d'un vote, ces deux colonnes sont renseignées. Dans ce cas, le vote de l'assemblée porte uniquement sur les propositions nouvelles.

(4) Lorsque l'opération d'équipement est présentée pour information, seules ces deux colonnes sont renseignées.

	IV
ELEMENTS DU BILAN	A1
PRESENTATION CROISEE PAR FONCTION - VUE D'ENSEMBLE (1)	

Libellé	01 Opérations non ventilables	0 Services général* administrat* publiques	1 Sécurité et salubrité publiques	2 Enseignement - Formation	3 Culture	4 Sport et jeunesse	5 Interventions sociales et santé	6 Famille	7 Logement	8 Aménagt et services urbains,	9 Action économique	TOTAL
---------	--	--	--	-------------------------------------	--------------	---------------------------	--	--------------	---------------	---	---------------------------	-------

**INVESTISSEMENT**

<b>DEPENSES</b>												
Dépenses réelles	729 000,00	248 500,00	2 500,00	1 153 036,00	618 152,00	101 964,00	8 000,00	0,00	0,00	1 109 000,00	0,00	3 970 152,00
Equipements municipaux (2)		248 500,00	2 500,00	1 153 036,00	618 152,00	71 964,00	8 000,00	0,00	0,00	589 000,00	0,00	2 691 152,00
Equip. non municipaux (G/204) (3)		0,00	0,00	0,00	0,00	30 000,00	0,00		0,00	518 000,00	0,00	548 000,00
Opérations financières	729 000,00											729 000,00
Dépenses d'ordre	50 396,00											50 396,00
Total dépenses de l'exercice	779 396,00	248 500,00	2 500,00	1 153 036,00	618 152,00	101 964,00	8 000,00	0,00	0,00	1 109 000,00	0,00	4 020 548,00
RAR N-1 et reports	919 228,55	43 549,07	9 096,89	190 819,83	403 650,63	414 143,76	0,00	0,00	0,00	108 186,85	0,00	2 088 675,58
Total cumulé dépenses d'investissement	1 698 624,55	292 049,07	11 596,89	1 343 855,83	1 021 802,63	516 107,76	8 000,00	0,00	0,00	1 217 186,85	0,00	6 109 223,58

**RECETTES**

Total recettes de l'exercice	4 427 674,31	57 250,40	0,00	437 000,00	155 908,00	129,00	0,00	0,00	0,00	404 311,00	0,00	5 483 272,71
RAR N-1 et reports	400 000,00	55 495,00	0,00	22 963,27	105 840,60	40 652,00	0,00	0,00	0,00	0,00	0,00	625 950,87
Total cumulé recettes d'investissement	4 827 674,31	112 745,40	0,00	459 963,27	263 748,60	40 781,00	0,00	0,00	0,00	404 311,00	0,00	6 109 223,58

**FONCTIONNEMENT**

<b>DEPENSES</b>												
Total dépenses de l'exercice	2 222 061,60	3 628 916,14	202 880,00	933 053,00	413 126,00	1 105 804,00	134 286,00	359 441,00	0,00	985 535,00	0,00	9 985 102,74
RAR N-1 et reports	0,00	0,00	0,00	0,00	0,00	0,00	0,00	0,00	0,00	0,00	0,00	0,00
Total cumulé dépenses de fonctionnement	2 222 061,60	3 628 916,14	202 880,00	933 053,00	413 126,00	1 105 804,00	134 286,00	359 441,00	0,00	985 535,00	0,00	9 985 102,74
<b>RECETTES</b>												
Total recettes de l'exercice	396,00	8 272 868,42	0,00	506 600,00	20 600,00	363 065,00	13 000,00	12 000,00	0,00	75 000,00	0,00	9 263 929,42
RAR N-1 et reports	721 573,32	0,00	0,00	0,00	0,00	0,00	0,00	0,00	0,00	0,00	0,00	721 573,32
Total cumulé recettes de fonctionnement	721 969,32	8 272 868,42	0,00	506 600,00	20 600,00	363 065,00	13 000,00	12 000,00	0,00	75 000,00	0,00	9 985 102,74

(1) La production de cet état est obligatoire pour les communes de 3 500 habitants et plus, les groupements comprenant au moins une telle commune, leurs établissements et services administratifs hormis les caisses des écoles et les services à activité unique érigés en établissement public ou budget annexe (L.2312-3, R.2311-1 et R.2311-10). Dans les communes de 3 500 habitants et plus, le croisement par fonction est fait à un chiffre (correspondant à la fonction). Dans les communes de 10 000 habitants et plus, le croisement par fonction est fait au niveau le plus détaillé de la nomenclature fonctionnelle (sous-fonction ou rubrique). Les groupements et leurs établissements publics suivent les règles de production et de présentation applicable à la commune membre comptant le plus grand nombre d'habitants (articles L.5211-36 a1 et R.5211-14 + L.5711-1 et R.5711-2 du CGCT).

(2) Ou biens de la structure intercommunale.

(3) Ou biens ne relevant pas de la structure intercommunale.

**IV - ANNEXES**

**ELEMENTS DU BILAN**

**PRESENTATION CROISEE PAR FONCTION - VUE D'ENSEMBLE (1)**

IV  
A1

Art (1)	Libellé	01 Opérations non ventilables	0 Services généraux administratifs publics	1 Sécurité et salubrité publiques	2 Enseignement - Formation	3 Culture	4 Sport et jeunesse	5 Interventions sociales et santé	6 Famille	7 Logement	8 Aménagt et services urbains, environnement	9 Action économique	TOTAL
<b>INVESTISSEMENT</b>													
<b>DEPENSES</b>													
	Total dépenses d'investissement	1 688 624,55	292 049,07	11 596,89	1 343 855,83	1 021 802,63	516 107,76	8 000,00	0,00	0,00	1 217 186,85	0,00	6 109 223,56
	Dépenses réelles	1 648 228,55	292 049,07	11 596,89	1 343 855,83	1 021 802,63	516 107,76	8 000,00	0,00	0,00	1 217 186,85	0,00	6 058 827,58
001	Solde d'exécution de la section d'investissement reporté	919 228,55	0,00	0,00	0,00	0,00	0,00	0,00	0,00	0,00	0,00	0,00	919 228,55
001	Solde d'exécution de la section d'investissement reporté	919 228,55	0,00	0,00	0,00	0,00	0,00	0,00	0,00	0,00	0,00	0,00	919 228,55
10	Dotations, fonds divers et réserves	0,00	0,00	0,00	0,00	0,00	0,00	0,00	0,00	0,00	2 000,00	0,00	2 000,00
10226	Taxe d'aménagement	0,00	0,00	0,00	0,00	0,00	0,00	0,00	0,00	0,00	2 000,00	0,00	2 000,00
16	Emprunts et dettes assimilées	729 000,00	0,00	0,00	0,00	0,00	0,00	0,00	0,00	0,00	0,00	0,00	729 000,00
1641	Emprunts en euros	729 000,00	0,00	0,00	0,00	0,00	0,00	0,00	0,00	0,00	0,00	0,00	729 000,00
20	Immobilisations incorporelles	0,00	33 854,00	2 500,00	18 000,00	9 717,90	0,00	8 000,00	0,00	0,00	62 820,40	0,00	134 592,30
202	Frais réalisation documents urbanisme et numérisation cadastr-	0,00	0,00	0,00	0,00	0,00	0,00	0,00	0,00	0,00	27 240,40	0,00	27 240,40
2031	Frais d'études	0,00	3 840,00	0,00	18 000,00	0,00	0,00	0,00	0,00	0,00	35 580,00	0,00	57 420,00
2051	Concessions et droits similaires	0,00	29 714,00	2 500,00	0,00	9 717,90	0,00	8 000,00	0,00	0,00	0,00	0,00	48 931,90
204	Subventions d'équipement versées	0,00	0,00	0,00	0,00	0,00	362 000,00	0,00	0,00	0,00	518 000,00	0,00	880 000,00
2041512	GFP de rattachement - Bâtiments et installations	0,00	0,00	0,00	0,00	0,00	362 000,00	0,00	0,00	0,00	0,00	0,00	362 000,00
20422	Privé - Bâtiments et installations	0,00	0,00	0,00	0,00	0,00	0,00	0,00	0,00	0,00	518 000,00	0,00	518 000,00
21	Immobilisations corporelles	0,00	246 840,49	9 096,89	218 769,59	110 541,00	79 844,56	0,00	0,00	0,00	634 356,45	0,00	1 298 658,98
2111	Terrains nus	0,00	0,00	0,00	0,00	0,00	0,00	0,00	0,00	0,00	21 061,04	0,00	21 061,04
2121	Plantations d'arbres et d'arbustes	0,00	0,00	0,00	0,00	0,00	0,00	0,00	0,00	0,00	20 000,00	0,00	20 000,00
2128	Autres agencements et aménagements de terrains	0,00	0,00	0,00	0,00	0,00	0,00	0,00	0,00	0,00	3 696,00	0,00	3 696,00
21312	Bâtiments scolaires	0,00	0,00	0,00	81 000,00	0,00	0,00	0,00	0,00	0,00	0,00	0,00	81 000,00
21318	Autres bâtiments publics	0,00	0,00	0,00	23 500,00	0,00	0,00	0,00	0,00	0,00	0,00	0,00	23 500,00
2135	Installat* générales, agencements, aménagements des constru	0,00	119 757,58	0,00	97 733,59	97 748,16	0,00	0,00	0,00	0,00	1 249,20	0,00	316 488,53
2138	Autres constructions	0,00	0,00	0,00	4 100,00	0,00	0,00	0,00	0,00	0,00	0,00	0,00	4 100,00
2151	Réseaux de voirie	0,00	0,00	0,00	0,00	0,00	0,00	0,00	0,00	0,00	37 668,95	0,00	37 668,95
2152	Installations de voirie	0,00	0,00	0,00	0,00	0,00	15 000,00	0,00	0,00	0,00	475 762,22	0,00	480 762,22
2158	Autres installations, matériel et outillage techniques	0,00	3 000,00	9 096,89	0,00	798,84	136,00	0,00	0,00	0,00	562,48	0,00	13 614,21
2161	Oeuvres et objets d'art	0,00	1 575,00	0,00	0,00	0,00	0,00	0,00	0,00	0,00	0,00	0,00	1 575,00
2162	Matériel de transport	0,00	15 000,00	0,00	0,00	0,00	0,00	0,00	0,00	0,00	0,00	0,00	15 000,00
2183	Matériel de bureau et matériel informatique	0,00	33 194,99	0,00	250,00	0,00	1 504,56	0,00	0,00	0,00	0,00	0,00	34 949,55
2184	Mobilier	0,00	4 000,00	0,00	7 270,00	0,00	3 900,00	0,00	0,00	0,00	0,00	0,00	14 570,00
2188	Autres immobilisations corporelles	0,00	69 512,92	0,00	4 916,00	11 964,00	59 904,00	0,00	0,00	0,00	74 346,56	0,00	220 673,48

**IV - ANNEXES**

**ELEMENTS DU BILAN**

**PRESENTATION CROISEE PAR FONCTION - VUE D'ENSEMBLE (1)**

IV  
A1

Art (1)	Libellé	01 Opérations non ventilables	0 Services généraux administratifs publics	1 Sécurité et salubrité publiques	2 Enseignement - Formation	3 Culture	4 Sport et jeunesse	5 Interventions sociales et santé	6 Famille	7 Logement	8 Aménagt et services urbains, environnement	9 Action économique	TOTAL
23	Immobilisations en cours	0,00	7 454,58	0,00	1 107 086,24	901 543,73	74 263,20	0,00	0,00	0,00	0,00	0,00	2 090 947,75
2312	Agencements et aménagements de terrains	0,00	0,00	0,00	0,00	0,00	74 263,20	0,00	0,00	0,00	0,00	0,00	74 263,20
2313	Constructions	0,00	7 454,58	0,00	1 107 086,24	901 543,73	0,00	0,00	0,00	0,00	0,00	0,00	2 016 084,55
26	Participations et créances rattachées à des participations	0,00	5 000,00	0,00	0,00	0,00	0,00	0,00	0,00	0,00	0,00	0,00	5 000,00
261	Titres de participation	0,00	5 000,00	0,00	0,00	0,00	0,00	0,00	0,00	0,00	0,00	0,00	5 000,00
	<b>Dépenses d'ordre</b>	<b>50 396,00</b>	<b>0,00</b>	<b>0,00</b>	<b>0,00</b>	<b>0,00</b>	<b>0,00</b>	<b>0,00</b>	<b>0,00</b>	<b>0,00</b>	<b>0,00</b>	<b>0,00</b>	<b>50 396,00</b>
040	<b>Opérations d'ordre de transfert entre sections</b>	<b>396,00</b>	<b>0,00</b>	<b>0,00</b>	<b>0,00</b>	<b>0,00</b>	<b>0,00</b>	<b>0,00</b>	<b>0,00</b>	<b>0,00</b>	<b>0,00</b>	<b>0,00</b>	<b>396,00</b>
13911	Etat et établissements nationaux	194,00	0,00	0,00	0,00	0,00	0,00	0,00	0,00	0,00	0,00	0,00	194,00
13913	Départements	62,00	0,00	0,00	0,00	0,00	0,00	0,00	0,00	0,00	0,00	0,00	62,00
13918	Autres	140,00	0,00	0,00	0,00	0,00	0,00	0,00	0,00	0,00	0,00	0,00	140,00
041	<b>Opérations patrimoniales</b>	<b>50 000,00</b>	<b>0,00</b>	<b>0,00</b>	<b>0,00</b>	<b>0,00</b>	<b>0,00</b>	<b>0,00</b>	<b>0,00</b>	<b>0,00</b>	<b>0,00</b>	<b>0,00</b>	<b>50 000,00</b>
2313	Constructions	50 000,00	0,00	0,00	0,00	0,00	0,00	0,00	0,00	0,00	0,00	0,00	50 000,00

<b>RECETTES</b>													
<b>Total recettes d'investissement</b>													
<b>Recettes réelles</b>													
024	Produits de cessions												
024	Produits de cessions												
10	Dotations, fonds divers et réserves												
10222	F.C.T.V.A.												
10226	Taxe d'aménagement												
1068	Excédents de fonctionnement capitalisés												
13	Subventions d'investissement												
1321	Etat et établissements nationaux												
1322	Régions												
1323	Départements												
13251	GFP de rattachement												
1341	Dotation d'équipement des territoires ruraux												
16	Emprunts et dettes assimilées												
1641	Emprunts en euros												
<b>Recettes d'ordre</b>													
021	Virement de la section de fonctionnement												
021	Virement de la section de fonctionnement												
	4 827 674,31	112 745,40	0,00	459 963,27	263 748,60	40 781,00	0,00	0,00	0,00	0,00	404 311,00	0,00	6 109 223,58
	2 861 612,71	112 495,26	0,00	459 963,27	263 748,60	40 652,00	0,00	0,00	0,00	0,00	404 262,00	0,00	4 142 733,84
	0,00	0,00	0,00	0,00	0,00	0,00	0,00	0,00	0,00	0,00	216 620,00	0,00	216 620,00
	0,00	0,00	0,00	0,00	0,00	0,00	0,00	0,00	0,00	0,00	216 620,00	0,00	216 620,00
	1 462 724,71	57 000,26	0,00	459 963,27	263 748,60	40 652,00	0,00	0,00	0,00	0,00	127 642,00	0,00	1 579 724,97
	0,00	57 000,26	0,00	0,00	0,00	0,00	0,00	0,00	0,00	0,00	0,00	0,00	57 000,26
	0,00	0,00	0,00	0,00	0,00	0,00	0,00	0,00	0,00	0,00	60 000,00	0,00	60 000,00
	1 462 724,71	0,00	0,00	0,00	0,00	0,00	0,00	0,00	0,00	0,00	0,00	0,00	1 462 724,71
	0,00	55 495,00	0,00	459 963,27	263 748,60	40 652,00	0,00	0,00	0,00	0,00	127 642,00	0,00	947 500,87
	0,00	0,00	0,00	0,00	193 373,60	0,00	0,00	0,00	0,00	0,00	16 000,00	0,00	209 373,60
	0,00	0,00	0,00	142 000,00	70 375,00	0,00	0,00	0,00	0,00	0,00	0,00	0,00	212 375,00
	0,00	55 495,00	0,00	230 000,00	0,00	40 652,00	0,00	0,00	0,00	0,00	0,00	0,00	326 147,00
	0,00	0,00	0,00	0,00	0,00	0,00	0,00	0,00	0,00	0,00	111 642,00	0,00	111 642,00
	0,00	0,00	0,00	87 963,27	0,00	0,00	0,00	0,00	0,00	0,00	0,00	0,00	87 963,27
	1 398 888,00	0,00	0,00	0,00	0,00	0,00	0,00	0,00	0,00	0,00	0,00	0,00	1 398 888,00
	1 398 888,00	0,00	0,00	0,00	0,00	0,00	0,00	0,00	0,00	0,00	0,00	0,00	1 398 888,00
	1 966 061,60	260,14	0,00	0,00	0,00	129,00	0,00	0,00	0,00	0,00	49,00	0,00	1 966 489,74
	1 495 489,74	0,00	0,00	0,00	0,00	0,00	0,00	0,00	0,00	0,00	0,00	0,00	1 495 489,74
	1 495 489,74	0,00	0,00	0,00	0,00	0,00	0,00	0,00	0,00	0,00	0,00	0,00	1 495 489,74

**IV - ANNEXES**

**ELEMENTS DU BILAN**

**PRESENTATION CROISEE PAR FONCTION - VUE D'ENSEMBLE (1)**

IV  
A1

Art (1)	Libellé	01 Opérations non ventilables	0 Services généraux administratifs publics	1 Sécurité et salubrité publiques	2 Enseignement - Formation	3 Culture	4 Sport et jeunesse	5 Interventions sociales et santé	6 Famille	7 Logement	8 Aménagt et services urbains, environnement	9 Action économique	TOTAL
040	Opérations d'ordre de transfert entre sections	420 571,56	250,14	0,00	0,00	0,00	123,00	0,00	0,00	0,00	49,00	0,00	421 000,00
2802	Frais réalisation documents urbanisme et numérisation cadastr	35 184,12	0,00	0,00	0,00	0,00	0,00	0,00	0,00	0,00	0,00	0,00	35 184,12
28031	Amortissements des frais d'études	65 782,11	0,00	0,00	0,00	0,00	0,00	0,00	0,00	0,00	0,00	0,00	65 782,11
2804181	Autres org publics - Biens mobiliers, matériel et études	77 833,33	0,00	0,00	0,00	0,00	0,00	0,00	0,00	0,00	0,00	0,00	77 833,33
280422	Privé - Bâtiments et installations	8 966,00	0,00	0,00	0,00	0,00	0,00	0,00	0,00	0,00	0,00	0,00	8 966,00
28051	Concessions et droits similaires	4 197,65	0,00	0,00	0,00	0,00	0,00	0,00	0,00	0,00	0,00	0,00	4 197,65
28121	Plantations d'arbres et d'arbustes	3 054,03	0,00	0,00	0,00	0,00	0,00	0,00	0,00	0,00	0,00	0,00	3 054,03
28128	Autres agencements et aménagements de terrains	1 921,00	0,00	0,00	0,00	0,00	0,00	0,00	0,00	0,00	0,00	0,00	1 921,00
281312	Bâtiments scolaires	2 021,00	0,00	0,00	0,00	0,00	0,00	0,00	0,00	0,00	0,00	0,00	2 021,00
281318	Autres bâtiments publics	1 393,00	0,00	0,00	0,00	0,00	0,00	0,00	0,00	0,00	0,00	0,00	1 393,00
28135	Installer* générales, agencements, aménagement des construc	1 373,71	0,00	0,00	0,00	0,00	0,00	0,00	0,00	0,00	0,00	0,00	1 373,71
28138	Autres constructions	2 089,00	0,00	0,00	0,00	0,00	0,00	0,00	0,00	0,00	0,00	0,00	2 089,00
28151	Réseaux de voirie	51 253,64	0,00	0,00	0,00	0,00	0,00	0,00	0,00	0,00	0,00	0,00	51 253,64
28152	Installations de voirie	4 545,80	0,00	0,00	0,00	0,00	0,00	0,00	0,00	0,00	0,00	0,00	4 545,80
281533	Réseaux câblés	1 600,75	0,00	0,00	0,00	0,00	0,00	0,00	0,00	0,00	0,00	0,00	1 600,75
281534	Réseaux d'électrification	56,00	0,00	0,00	0,00	0,00	0,00	0,00	0,00	0,00	0,00	0,00	56,00
281538	Autres réseaux	2 182,00	0,00	0,00	0,00	0,00	0,00	0,00	0,00	0,00	0,00	0,00	2 182,00
281568	Autre matériel et outillage d'incendie et de défense civile	1 212,44	0,00	0,00	0,00	0,00	0,00	0,00	0,00	0,00	0,00	0,00	1 212,44
281578	Autre matériel et outillage de voirie	1 100,00	0,00	0,00	0,00	0,00	0,00	0,00	0,00	0,00	0,00	0,00	1 100,00
28158	Autres installations, matériel et outillage techniques	56 539,35	0,00	0,00	0,00	0,00	0,00	0,00	0,00	0,00	0,00	0,00	56 539,35
28182	Matériel de transport	17 729,80	0,00	0,00	0,00	0,00	0,00	0,00	0,00	0,00	0,00	0,00	17 729,80
28183	Matériel de bureau et matériel informatique	40 670,28	0,00	0,00	0,00	0,00	0,00	0,00	0,00	0,00	0,00	0,00	40 670,28
28184	Mobilier	5 007,44	0,00	0,00	0,00	0,00	129,00	0,00	0,00	0,00	0,00	0,00	5 136,44
28188	Autres immobilisations corporelles	34 869,61	250,14	0,00	0,00	0,00	0,00	0,00	0,00	0,00	0,00	0,00	35 119,75
041	Opérations patrimoniales	50 000,00	0,00	0,00	0,00	0,00	0,00	0,00	0,00	0,00	0,00	0,00	50 000,00
2031	Frais d'études	50 000,00	0,00	0,00	0,00	0,00	0,00	0,00	0,00	0,00	0,00	0,00	50 000,00

**FONCTIONNEMENT**

FONCTIONNEMENT													
DEPENSES													
Total dépenses de fonctionnement													
		2 222 061,60	3 623 916,14	202 880,00	933 053,00	413 126,00	1 105 804,00	134 286,00	359 441,00	0,00	985 535,00	0,00	9 985 102,74
Dépenses réelles													
		306 000,00	3 628 866,00	202 880,00	933 053,00	413 126,00	1 105 675,00	134 286,00	359 441,00	0,00	985 486,00	0,00	8 068 613,00
011	Charges à caractère général	0,00	1 229 751,00	22 880,00	361 886,00	38 126,00	109 975,00	6 000,00	335 837,00	0,00	454 545,00	0,00	2 859 000,00
6041	Achats d'études (autres que terrains à aménager)	0,00	1 400,00	0,00	0,00	0,00	0,00	0,00	0,00	0,00	0,00	0,00	1 400,00
6042	Achats prestations de services (autres que terrains à aménager)	0,00	74 751,00	2 500,00	205 100,00	0,00	61 955,00	6 000,00	1 000,00	0,00	3 320,00	0,00	354 606,00



## IV - ANNEXES

ELEMENTS DU BILAN  
PRESENTATION CROISEE PAR FONCTION - VUE D'ENSEMBLE (1)

Art (1)	Libellé	ELEMENTS DU BILAN										TOTAL				
		01 Opérations non ventilables	0 Services généraux administratifs publics	1 Sécurité et salubrité publiques	2 Enseignement - Formation	3 Culture	4 Sport et jeunesse	5 Interventions sociales et santé	6 Famille	7 Logement	8 Aménagt et services urbains, environnement		9 Action économique			
60611	Eau et assainissement	0,00	57 000,00	0,00	0,00	0,00	0,00	0,00	0,00	0,00	0,00	0,00	0,00	0,00	0,00	57 000,00
60612	Énergie - Électricité	0,00	304 000,00	0,00	0,00	0,00	0,00	0,00	0,00	0,00	0,00	0,00	0,00	0,00	0,00	304 000,00
60621	Combustibles	0,00	150,00	0,00	0,00	0,00	0,00	0,00	0,00	0,00	0,00	0,00	0,00	0,00	500,00	650,00
60622	Carburants	0,00	27 000,00	0,00	0,00	0,00	0,00	0,00	0,00	0,00	0,00	0,00	0,00	0,00	0,00	27 300,00
60623	Alimentation	0,00	8 700,00	0,00	0,00	0,00	0,00	0,00	0,00	0,00	0,00	0,00	0,00	0,00	0,00	15 420,00
60624	Produits de traitement	0,00	50,00	0,00	950,00	0,00	730,00	0,00	0,00	0,00	0,00	0,00	0,00	0,00	0,00	4 930,00
60628	Autres fournitures non stockées	0,00	0,00	0,00	0,00	0,00	0,00	0,00	0,00	0,00	0,00	0,00	0,00	0,00	0,00	5 000,00
60631	Fournitures d'entretien	0,00	8 300,00	0,00	17 700,00	0,00	3 000,00	0,00	0,00	0,00	0,00	0,00	0,00	0,00	0,00	29 600,00
60632	Fournitures de petit équipement	0,00	56 600,00	3 500,00	2 230,00	0,00	23 160,00	0,00	0,00	0,00	0,00	0,00	0,00	0,00	0,00	107 140,00
60633	Fournitures de voirie	0,00	0,00	0,00	0,00	0,00	0,00	0,00	0,00	0,00	0,00	0,00	0,00	0,00	0,00	36 000,00
60636	Vêtements de travail	0,00	5 730,00	4 500,00	200,00	0,00	0,00	0,00	0,00	0,00	0,00	0,00	0,00	0,00	0,00	10 430,00
6064	Fournitures administratives	0,00	26 200,00	0,00	0,00	2 500,00	0,00	0,00	0,00	0,00	0,00	0,00	0,00	0,00	0,00	28 700,00
6065	Livres, disques, cassettes...(bibliothèques et médiathèques)	0,00	0,00	0,00	0,00	20 000,00	0,00	0,00	0,00	0,00	0,00	0,00	0,00	0,00	0,00	20 000,00
6067	Fournitures scolaires	0,00	0,00	0,00	28 126,00	0,00	0,00	0,00	0,00	0,00	0,00	0,00	0,00	0,00	0,00	29 126,00
6068	Autres matières et fournitures	0,00	282,00	0,00	0,00	0,00	0,00	0,00	0,00	0,00	0,00	0,00	0,00	0,00	0,00	11 282,00
611	Contrats de prestations de services	0,00	70 300,00	7 500,00	80 700,00	10 500,00	2 000,00	0,00	0,00	0,00	0,00	0,00	0,00	0,00	0,00	617 437,00
6135	Locations mobilières	0,00	11 900,00	0,00	0,00	0,00	3 700,00	0,00	0,00	0,00	0,00	0,00	0,00	0,00	0,00	21 600,00
614	Charges locatives et de copropriété	0,00	4 000,00	0,00	0,00	0,00	0,00	0,00	0,00	0,00	0,00	0,00	0,00	0,00	0,00	4 000,00
61521	Terrains	0,00	0,00	0,00	0,00	0,00	0,00	0,00	0,00	0,00	0,00	0,00	0,00	0,00	0,00	51 000,00
615221	Entretien et réparations bâtiments publics	0,00	48 100,00	0,00	3 000,00	0,00	0,00	0,00	0,00	0,00	0,00	0,00	0,00	0,00	0,00	51 100,00
615231	Entretien et réparations voiries	0,00	0,00	0,00	0,00	0,00	7 200,00	0,00	0,00	0,00	0,00	0,00	0,00	0,00	0,00	85 000,00
61524	Bois et forêts	0,00	0,00	0,00	0,00	0,00	0,00	0,00	0,00	0,00	0,00	0,00	0,00	0,00	0,00	125,00
61551	Matériel roulant	0,00	30 000,00	0,00	0,00	0,00	0,00	0,00	0,00	0,00	0,00	0,00	0,00	0,00	0,00	30 000,00
61558	Autres biens mobiliers	0,00	2 000,00	0,00	0,00	0,00	0,00	0,00	0,00	0,00	0,00	0,00	0,00	0,00	0,00	3 000,00
6156	Maintenance	0,00	62 150,00	500,00	16 680,00	2 476,00	1 780,00	0,00	0,00	0,00	0,00	0,00	0,00	0,00	0,00	189 988,00
6161	Assurance multirisques	0,00	1 650,00	0,00	0,00	0,00	0,00	0,00	0,00	0,00	0,00	0,00	0,00	0,00	0,00	1 650,00
6168	Autres primes d'assurance	0,00	31 000,00	0,00	0,00	0,00	0,00	0,00	0,00	0,00	0,00	0,00	0,00	0,00	0,00	31 000,00
617	Etudes et recherches	0,00	0,00	0,00	0,00	0,00	0,00	0,00	0,00	0,00	0,00	0,00	0,00	0,00	0,00	2 900,00
6182	Documentation générale et technique	0,00	8 480,00	0,00	0,00	150,00	0,00	0,00	0,00	0,00	0,00	0,00	0,00	0,00	0,00	8 730,00
6184	Versements à des organismes de formation	0,00	17 120,00	3 880,00	0,00	0,00	0,00	0,00	0,00	0,00	0,00	0,00	0,00	0,00	0,00	21 000,00
6225	Indemnités au comptable et aux régisseurs	0,00	2 600,00	0,00	0,00	0,00	0,00	0,00	0,00	0,00	0,00	0,00	0,00	0,00	0,00	2 600,00
6226	Honoraires	0,00	18 560,00	0,00	0,00	0,00	0,00	0,00	0,00	0,00	0,00	0,00	0,00	0,00	0,00	26 560,00
6227	Frais d'actes et de contentieux	0,00	25 000,00	0,00	0,00	0,00	0,00	0,00	0,00	0,00	0,00	0,00	0,00	0,00	0,00	25 000,00
6228	Divers	0,00	15 000,00	0,00	0,00	0,00	0,00	0,00	0,00	0,00	0,00	0,00	0,00	0,00	0,00	15 000,00
6231	Annances et insertions	0,00	20 000,00	0,00	0,00	0,00	0,00	0,00	0,00	0,00	0,00	0,00	0,00	0,00	0,00	22 000,00
6232	Fêtes et cérémonies	0,00	52 000,00	0,00	0,00	2 500,00	0,00	0,00	0,00	0,00	0,00	0,00	0,00	0,00	0,00	54 500,00

IV - ANNEXES

ELEMENTS DU BILAN  
PRESENTATION CROISEE PAR FONCTION - VUE D'ENSEMBLE (1)

	IV
	A1

Art (1)	Libellé	01 Opérations non ventilables	0 Services généraux administratifs	1 Sécurité et salubrité publiques	2 Enseignement - Formation	3 Culture	4 Sport et jeunesse	5 Interventions sociales et santé	6 Famille	7 Logement	8 Aménagt et services urbains, environnement	9 Action économique	TOTAL
6236	Catalogues et imprimés	0,00	23 500,00	0,00	4 500,00	0,00	0,00	0,00	0,00	0,00	0,00	0,00	28 000,00
6237	Publications	0,00	31 700,00	0,00	0,00	0,00	0,00	0,00	0,00	0,00	0,00	0,00	31 700,00
6238	Divers	0,00	500,00	0,00	0,00	0,00	0,00	0,00	0,00	0,00	0,00	0,00	500,00
6251	Voyages et déplacements	0,00	1 000,00	0,00	0,00	0,00	0,00	0,00	0,00	0,00	0,00	0,00	1 000,00
6256	Missions	0,00	10 000,00	0,00	0,00	0,00	0,00	0,00	0,00	0,00	0,00	0,00	10 000,00
6261	Frais d'affranchissement	0,00	31 000,00	0,00	0,00	0,00	0,00	0,00	0,00	0,00	0,00	0,00	31 000,00
6262	Frais de télécommunications	0,00	40 000,00	0,00	0,00	0,00	0,00	0,00	0,00	0,00	0,00	0,00	40 000,00
627	Services bancaires et assimilés	0,00	500,00	0,00	0,00	0,00	0,00	0,00	0,00	0,00	0,00	0,00	500,00
6281	Concours divers (cotisations...)	0,00	7 978,00	0,00	0,00	0,00	0,00	0,00	0,00	0,00	0,00	0,00	7 978,00
6282	Frais de gardiennage (églises, forêts et bois communaux ...)	0,00	13 450,00	0,00	0,00	0,00	0,00	0,00	0,00	0,00	0,00	0,00	13 450,00
62875	Aux communes membres du GFP	0,00	0,00	0,00	1 700,00	0,00	0,00	0,00	0,00	0,00	0,00	0,00	1 700,00
62878	A d'autres organismes	0,00	40 000,00	0,00	0,00	0,00	0,00	0,00	0,00	0,00	0,00	0,00	40 000,00
6288	Autres services extérieurs	0,00	1 800,00	0,00	0,00	0,00	0,00	0,00	0,00	0,00	0,00	0,00	1 800,00
63512	Taxes foncières	0,00	33 000,00	0,00	0,00	0,00	0,00	0,00	0,00	0,00	0,00	0,00	33 000,00
63513	Autres impôts locaux	0,00	3 500,00	0,00	0,00	0,00	0,00	0,00	0,00	0,00	0,00	0,00	3 500,00
6355	Taxes et impôts sur les véhicules	0,00	1 000,00	0,00	0,00	0,00	0,00	0,00	0,00	0,00	0,00	0,00	1 000,00
637	Autres impôts, taxes, ... (autres organismes)	0,00	800,00	0,00	0,00	0,00	0,00	0,00	0,00	0,00	0,00	0,00	800,00
012	Charges de personnel et frais assimilés	0,00	1 791 100,00	180 000,00	555 000,00	293 000,00	956 000,00	0,00	22 400,00	0,00	402 500,00	0,00	4 200 000,00
64111	Rémunération principale	0,00	1 789 600,00	180 000,00	555 000,00	293 000,00	956 000,00	0,00	22 400,00	0,00	402 500,00	0,00	4 198 500,00
6488	Autres charges	0,00	1 500,00	0,00	0,00	0,00	0,00	0,00	0,00	0,00	0,00	0,00	1 500,00
014	Atténuations de produits	0,00	0,00	0,00	0,00	0,00	0,00	0,00	0,00	0,00	128 441,00	0,00	128 441,00
739115	Prélèvement au titre de l'article 55 de la loi SRU	0,00	0,00	0,00	13 667,00	82 000,00	37 900,00	128 286,00	1 204,00	0,00	128 441,00	0,00	128 441,00
65	Autres charges de gestion courante	0,00	566 515,00	0,00	0,00	0,00	0,00	0,00	0,00	0,00	0,00	0,00	566 515,00
651	Redevances pour concessions, brevets, licences, logiciels ..	0,00	1 000,00	0,00	0,00	0,00	0,00	0,00	0,00	0,00	0,00	0,00	1 000,00
6531	Indemnités	0,00	121 008,00	0,00	0,00	0,00	0,00	0,00	0,00	0,00	0,00	0,00	121 008,00
6533	Cotisations de retraite	0,00	8 500,00	0,00	0,00	0,00	0,00	0,00	0,00	0,00	0,00	0,00	8 500,00
6534	Cotisations de sécurité sociale - part patronale	0,00	8 500,00	0,00	0,00	0,00	0,00	0,00	0,00	0,00	0,00	0,00	8 500,00
6535	Formation	0,00	5 000,00	0,00	0,00	0,00	0,00	0,00	0,00	0,00	0,00	0,00	5 000,00
6541	Créances admises en non-valeur	0,00	10 000,00	0,00	0,00	0,00	0,00	0,00	0,00	0,00	0,00	0,00	10 000,00
6542	Créances éteintes	0,00	11 000,00	0,00	0,00	0,00	0,00	0,00	0,00	0,00	0,00	0,00	11 000,00
6553	Service d'incendie	0,00	360,00	0,00	0,00	0,00	0,00	0,00	0,00	0,00	0,00	0,00	360,00
65548	Autres contributions	0,00	375 175,00	0,00	0,00	0,00	0,00	0,00	0,00	0,00	0,00	0,00	375 175,00
6558	Autres contributions obligatoires	0,00	1 224,00	0,00	1 787,00	0,00	0,00	0,00	0,00	0,00	0,00	0,00	2 991,00
657361	Caisse des Ecoles	0,00	0,00	0,00	3 200,00	0,00	0,00	0,00	0,00	0,00	0,00	0,00	3 200,00
657362	CCAS	0,00	0,00	0,00	0,00	0,00	0,00	126 500,00	0,00	0,00	0,00	0,00	126 500,00
6574	Subventions de fonctionnement aux associations et autres ...	0,00	24 750,00	0,00	8 700,00	82 000,00	37 900,00	1 786,00	1 204,00	0,00	0,00	0,00	156 340,00

IV - ANNEXES

ELEMENTS DU BILAN  
PRESENTATION CROISEE PAR FONCTION - VUE D'ENSEMBLE (1)

Art (1)	Libellé	IV										TOTAL			
		01 Opérations non ventilables	0 Services généraux administratifs publics	1 Sécurité et salubrité publiques	2 Enseignement - Formation	3 Culture	4 Sport et jeunesse	5 Interventions sociales et santé	6 Famille	7 Logement	8 Aménagt et services urbains, environnement		9 Action économique		
66	Charges financières	306 000,00	0,00	0,00	0,00	0,00	0,00	0,00	0,00	0,00	0,00	0,00	0,00	0,00	306 000,00
66111	Intérêts réglés à l'échéance	310 728,94	0,00	0,00	0,00	0,00	0,00	0,00	0,00	0,00	0,00	0,00	0,00	0,00	310 728,94
66112	Intérêts - rattachement des intérêts courus non échus	-4 728,94	0,00	0,00	0,00	0,00	0,00	0,00	0,00	0,00	0,00	0,00	0,00	0,00	-4 728,94
67	Charges exceptionnelles	0,00	41 300,00	0,00	2 500,00	0,00	1 800,00	0,00	0,00	0,00	0,00	0,00	0,00	0,00	45 600,00
6714	Bourses et prix	0,00	1 300,00	0,00	2 500,00	0,00	1 800,00	0,00	0,00	0,00	0,00	0,00	0,00	0,00	5 600,00
673	Titres annulés (sur exercices antérieurs)	0,00	10 000,00	0,00	0,00	0,00	0,00	0,00	0,00	0,00	0,00	0,00	0,00	0,00	10 000,00
678	Autres charges exceptionnelles	0,00	30 000,00	0,00	0,00	0,00	0,00	0,00	0,00	0,00	0,00	0,00	0,00	0,00	30 000,00
	<b>Dépenses d'ordre</b>	<b>1 916 061,60</b>	<b>250,14</b>	<b>0,00</b>	<b>0,00</b>	<b>0,00</b>	<b>129,00</b>	<b>0,00</b>	<b>0,00</b>	<b>0,00</b>	<b>49,00</b>	<b>0,00</b>	<b>0,00</b>	<b>0,00</b>	<b>1 916 489,74</b>
023	Virement à la section d'investissement	1 495 489,74	0,00	0,00	0,00	0,00	0,00	0,00	0,00	0,00	0,00	0,00	0,00	0,00	1 495 489,74
023	Virement à la section d'investissement	1 495 489,74	0,00	0,00	0,00	0,00	0,00	0,00	0,00	0,00	0,00	0,00	0,00	0,00	1 495 489,74
042	Opérations d'ordre de transfert entre sections	420 571,86	250,14	0,00	0,00	0,00	129,00	0,00	0,00	0,00	49,00	0,00	0,00	0,00	421 000,00
6811	Dotations aux amort. des immos incorporelles et corporelles	420 571,86	250,14	0,00	0,00	0,00	129,00	0,00	0,00	0,00	49,00	0,00	0,00	0,00	421 000,00

RECETTES

<b>Total recettes de fonctionnement</b>		721 969,32	8 272 868,42	0,00	506 600,00	20 600,00	363 065,00	13 000,00	12 000,00	0,00	75 000,00	0,00	0,00	0,00	9 985 102,74
<b>Recettes réelles</b>		721 573,32	8 272 868,42	0,00	506 600,00	20 600,00	363 065,00	13 000,00	12 000,00	0,00	75 000,00	0,00	0,00	0,00	9 984 706,74
002	Résultat de fonctionnement reporté (excédent ou déficit)	721 573,32	0,00	0,00	0,00	0,00	0,00	0,00	0,00	0,00	0,00	0,00	0,00	0,00	721 573,32
002	Résultat de fonctionnement reportés (excédent ou déficit)	721 573,32	0,00	0,00	0,00	0,00	0,00	0,00	0,00	0,00	0,00	0,00	0,00	0,00	721 573,32
013	Atténuations de charges	0,00	60 000,00	0,00	0,00	0,00	0,00	0,00	0,00	0,00	0,00	0,00	0,00	0,00	60 000,00
6419	Remboursements sur rémunérations du personnel	0,00	60 000,00	0,00	0,00	0,00	0,00	0,00	0,00	0,00	0,00	0,00	0,00	0,00	60 000,00
70	Produits des services, du domaine et ventes diverses	0,00	162 100,00	0,00	365 000,00	20 600,00	219 000,00	13 000,00	0,00	0,00	0,00	0,00	0,00	0,00	780 700,00
70311	Concession dans les cimetières (produit net)	0,00	5 000,00	0,00	0,00	0,00	0,00	0,00	0,00	0,00	0,00	0,00	0,00	0,00	5 000,00
70323	Redevance d'occupation du domaine public communal	0,00	95 000,00	0,00	0,00	0,00	0,00	0,00	0,00	0,00	0,00	0,00	0,00	0,00	95 000,00
7062	Redevances et droits des services à caractère culturel	0,00	12 000,00	0,00	0,00	20 600,00	0,00	0,00	0,00	0,00	0,00	0,00	0,00	0,00	32 600,00
7067	Redevances et droits des services périscolaires et d'enseignement par les C.C.A.S	0,00	0,00	0,00	365 000,00	0,00	219 000,00	0,00	0,00	0,00	0,00	0,00	0,00	0,00	585 000,00
70873	Impôts et taxes	0,00	50 100,00	0,00	0,00	0,00	0,00	13 000,00	0,00	0,00	0,00	0,00	0,00	0,00	13 000,00
70878	Taxes foncières et d'habitation	0,00	7 296 868,42	0,00	0,00	0,00	0,00	0,00	0,00	0,00	75 000,00	0,00	0,00	0,00	7 371 668,42
73	Attribution de compensation	0,00	3 887 915,00	0,00	0,00	0,00	0,00	0,00	0,00	0,00	0,00	0,00	0,00	0,00	3 887 915,00
73211	FNGJR	0,00	2 646 907,42	0,00	0,00	0,00	0,00	0,00	0,00	0,00	0,00	0,00	0,00	0,00	2 646 907,42
73221	Taxe sur les pylônes électriques	0,00	247 446,00	0,00	0,00	0,00	0,00	0,00	0,00	0,00	0,00	0,00	0,00	0,00	247 446,00
7343	Taxe sur la consommation finale d'électricité	0,00	61 000,00	0,00	0,00	0,00	0,00	0,00	0,00	0,00	0,00	0,00	0,00	0,00	61 000,00
7351		0,00	145 000,00	0,00	0,00	0,00	0,00	0,00	0,00	0,00	0,00	0,00	0,00	0,00	145 000,00

**IV - ANNEXES**  
**ELEMENTS DU BILAN**  
**PRESENTATION CROISEE PAR FONCTION - VUE D'ENSEMBLE (1)**

Art (1)	Libellé	01 Opérations non ventilables	0 Services généraux administratifs	1 Sécurité et salubrité publiques	2 Enseignement - Formation	3 Culture	4 Sport et jeunesse	5 Interventions sociales et santé	6 Famille	7 Logement	8 Aménagt et services urbains, environnement	9 Action économique	TOTAL
7355	Redevance des mines	0,00	400,00	0,00	0,00	0,00	0,00	0,00	0,00	0,00	0,00	0,00	400,00
7362	Taxes de séjour	0,00	93 000,00	0,00	0,00	0,00	0,00	0,00	0,00	0,00	0,00	0,00	93 000,00
7368	Taxe locale sur la publicité extérieure	0,00	0,00	0,00	0,00	0,00	0,00	0,00	0,00	0,00	75 000,00	0,00	75 000,00
7381	Taxe additionnelle aux droits de mutation ou à la taxe de publi	0,00	215 000,00	0,00	0,00	0,00	0,00	0,00	0,00	0,00	0,00	0,00	215 000,00
74	Dotations, subventions et participations	0,00	600 709,00	0,00	140 600,00	0,00	143 600,00	0,00	12 000,00	0,00	0,00	0,00	896 909,00
7411	Dotation forfaitaire	0,00	312 000,00	0,00	0,00	0,00	0,00	0,00	0,00	0,00	0,00	0,00	312 000,00
74121	Dotation de solidarité rurale	0,00	83 000,00	0,00	0,00	0,00	0,00	0,00	0,00	0,00	0,00	0,00	83 000,00
74718	Autres	0,00	0,00	0,00	0,00	0,00	35 000,00	0,00	0,00	0,00	0,00	0,00	35 000,00
74748	Autres communes	0,00	5 000,00	0,00	0,00	0,00	0,00	0,00	0,00	0,00	0,00	0,00	5 000,00
7478	Autres organismes	0,00	0,00	0,00	140 600,00	0,00	108 600,00	0,00	12 000,00	0,00	0,00	0,00	261 200,00
748313	Dotation compensation de la réforme de la taxe professionnelle	0,00	130 109,00	0,00	0,00	0,00	0,00	0,00	0,00	0,00	0,00	0,00	130 109,00
74832	Attribution du Fonds départemental de la taxe professionnelle	0,00	15 000,00	0,00	0,00	0,00	0,00	0,00	0,00	0,00	0,00	0,00	15 000,00
74833	Etat - Compensation au titre de la CET (CAE et CFE)	0,00	1 100,00	0,00	0,00	0,00	0,00	0,00	0,00	0,00	0,00	0,00	1 100,00
74834	Etat - Compensation au titre des exonérations des taxes fonciè	0,00	14 500,00	0,00	0,00	0,00	0,00	0,00	0,00	0,00	0,00	0,00	14 500,00
74835	Etat - Compensation au titre des exonérations de taxe d'habitat	0,00	40 000,00	0,00	0,00	0,00	0,00	0,00	0,00	0,00	0,00	0,00	40 000,00
75	Autres produits de gestion courante	0,00	150 991,00	0,00	0,00	0,00	465,00	0,00	0,00	0,00	0,00	0,00	151 456,00
752	Revenus des immeubles	0,00	34 991,00	0,00	0,00	0,00	465,00	0,00	0,00	0,00	0,00	0,00	35 456,00
758	Produits divers de gestion courante	0,00	116 000,00	0,00	0,00	0,00	0,00	0,00	0,00	0,00	0,00	0,00	116 000,00
77	Produits exceptionnels	0,00	3 000,00	0,00	0,00	0,00	0,00	0,00	0,00	0,00	0,00	0,00	3 000,00
7788	Produits exceptionnels divers	0,00	3 000,00	0,00	0,00	0,00	0,00	0,00	0,00	0,00	0,00	0,00	3 000,00
Recettes d'ordre		396,00	0,00	0,00	0,00	0,00	0,00	0,00	0,00	0,00	0,00	0,00	396,00
042	Opérations d'ordre de transfert entre sections	396,00	0,00	0,00	0,00	0,00	0,00	0,00	0,00	0,00	0,00	0,00	396,00
777	Quote-part des subventions d'investissement transférées au co	396,00	0,00	0,00	0,00	0,00	0,00	0,00	0,00	0,00	0,00	0,00	396,00

(1) Pour le croisement par nature, le détail est fait selon le niveau de vote choisi par l'assemblée délibérante (chapitre, article ou article spécialisés).

COMMUNE DE LINAS - 91 - VILLE DE LINAS	BP	2017
--	----	------

IV - ANNEXES	IV
ELEMENTS DU BILAN PRESENTATION CROISEE PAR FONCTION DETAIL FONCTIONNEMENT	A1.1

**FONCTION 0 Services généraux des administrations publiques locales**

CHAPITRES (1)	01 Opérations non ventilables	02 Administration générale	Total
<b>DEPENSES TOTALES (2)</b>	<b>2 222 061,60</b>	<b>3 628 916,14</b>	<b>5 850 977,74</b>
Dépenses de l'exercice	2 222 061,60	3 628 916,14	5 850 977,74
Dépenses à caractère général	0,00	1 229 751,00	1 229 751,00
011 Charges de personnel et frais assimilés	0,00	1 791 100,00	1 791 100,00
012 Charges de personnel et frais assimilés	0,00	0,00	0,00
023 Viement à la section d'investissement	1 495 489,74	0,00	1 495 489,74
042 Opérations d'ordre de transfert entre sections	420 571,86	250,14	420 822,00
65 Autres charges de gestion courante	0,00	566 515,00	566 515,00
66 Charges financières	306 000,00	0,00	306 000,00
67 Charges exceptionnelles	0,00	41 300,00	41 300,00
<b>RECETTES TOTALES (2)</b>	<b>721 969,32</b>	<b>8 272 868,42</b>	<b>8 994 837,74</b>
Recettes de l'exercice	396,00	8 272 868,42	8 273 264,42
013 Atténuations de charges	0,00	60 000,00	60 000,00
042 Opérations d'ordre de transfert entre sections	396,00	0,00	396,00
70 Produits des services, du domaine et ventes diverses	0,00	162 100,00	162 100,00
73 Impôts et taxes	0,00	7 296 068,42	7 296 068,42
74 Dotations, subventions et participations	0,00	600 709,00	600 709,00
75 Autres produits de gestion courante	0,00	150 991,00	150 991,00
77 Produits exceptionnels	0,00	3 000,00	3 000,00
<b>Restes à réaliser - reports</b>	<b>721 573,32</b>	<b>0,00</b>	<b>721 573,32</b>
002 Résultat de fonctionnement reporté (excédent ou déficit)	721 573,32	0,00	721 573,32

(1) Pour le croisement par nature, le détail est fait selon le niveau de vote choisi par l'assemblée délibérante (chapitre, article ou article spécialisé).

(2) Le solde correspond à la différence entre les recettes et les dépenses. Les dépenses et les recettes correspondent à la somme des dépenses et des recettes de l'exercice ainsi que des restes à réaliser et des reports (lignes budgétaires 001 et 002). Les lignes reports 001 et 002 apparaissent à la colonne 01-Non ventilables.

<b>IV - ANNEXES</b>	<b>IV</b>
<b>ELEMENTS DU BILAN</b>	
<b>PRESENTATION CROISEE PAR FONCTION</b>	
<b>DETAIL FONCTIONNEMENT</b>	
	A1.1

Sous-fonction 02						
020 Administration générale de la collectivité	022 Administration générale de l'Etat	023 Information, communication, publicité	024 Fêtes et cérémonies	025 Aides aux associations (non classées ailleurs)	026 Cimetières et pompes funèbres	
<b>CHAPITRES</b>						
<b>DEPENSES TOTALES (2)</b>	<b>3 136 415,14</b>	<b>3 100,00</b>	<b>318 690,00</b>	<b>110 750,00</b>	<b>24 750,00</b>	<b>35 211,00</b>
Dépenses de l'exercice	3 136 415,14	3 100,00	318 690,00	110 750,00	24 750,00	35 211,00
011 Charges à caractère général	979 800,00	3 100,00	103 690,00	107 950,00	0,00	35 211,00
012 Charges de personnel et frais assimilés	1 575 600,00	0,00	214 000,00	1 500,00	0,00	0,00
023 Virement à la section d'investissement	0,00	0,00	0,00	0,00	0,00	0,00
042 Opérations d'ordre de transfert entre	250,14	0,00	0,00	0,00	0,00	0,00
65 Autres charges de gestion courante	540 765,00	0,00	1 000,00	0,00	24 750,00	0,00
66 Charges financières	0,00	0,00	0,00	0,00	0,00	0,00
67 Charges exceptionnelles	40 000,00	0,00	0,00	1 300,00	0,00	0,00
<b>RECETTES TOTALES (2)</b>	<b>8 250 868,42</b>	<b>0,00</b>	<b>0,00</b>	<b>17 000,00</b>	<b>0,00</b>	<b>5 000,00</b>
Recettes de l'exercice	8 250 868,42	0,00	0,00	17 000,00	0,00	5 000,00
013 Atténuations de charges	60 000,00	0,00	0,00	0,00	0,00	0,00
042 Opérations d'ordre de transfert entre	0,00	0,00	0,00	0,00	0,00	0,00
70 Produits des services, du domaine et v	145 100,00	0,00	0,00	12 000,00	0,00	5 000,00
73 Impôts et taxes	7 296 068,42	0,00	0,00	0,00	0,00	0,00
74 Dotations, subventions et participation	595 709,00	0,00	0,00	5 000,00	0,00	0,00
75 Autres produits de gestion courante	150 991,00	0,00	0,00	0,00	0,00	0,00
77 Produits exceptionnels	3 000,00	0,00	0,00	0,00	0,00	0,00
Restes à réaliser - reports	0,00	0,00	0,00	0,00	0,00	0,00
002 Résultat de fonctionnement reporté (e	0,00	0,00	0,00	0,00	0,00	0,00

(1) Pour le croisement par nature, le détail est fait selon le niveau de vote choisi par l'assemblée délibérante (chapitre, article ou article spécialisé).

(2) Le solde correspond à la différence entre les recettes et les dépenses. Les dépenses et les recettes correspondant à la somme des dépenses et des recettes de l'exercice ainsi que des restes à réaliser et des reports (lignes budgétaires 001 et 002). Les lignes reports 001 et 002 apparaissent à la colonne 01-Non ventilables.

COMMUNE DE LINAS - 91 - VILLE DE LINAS	BP	2017
--	----	------

<b>IV - ANNEXES</b>	<b>IV</b>
ELEMENTS DU BILAN PRESENTATION CROISEE PAR FONCTION DETAIL FONCTIONNEMENT	A1.1

**FONCTION 1 Sécurité et salubrité publiques**

CHAPITRES (1)	11		Total
	Sécurité intérieure		
<b>DEPENSES TOTALES (2)</b>	<b>202 880,00</b>	<b>202 880,00</b>	<b>202 880,00</b>
Dépenses de l'exercice	202 880,00	202 880,00	202 880,00
011 Charges à caractère général	22 880,00	22 880,00	22 880,00
012 Charges de personnel et frais assimilés	180 000,00	180 000,00	180 000,00

CHAPITRES (1)	Sous-fonction 11		Total
	110	112	
	Services communs	Police municipale	
<b>CHAPITRES</b>			
<b>DEPENSES TOTALES (2)</b>	<b>4 000,00</b>	<b>198 880,00</b>	<b>198 880,00</b>
Dépenses de l'exercice	4 000,00	198 880,00	198 880,00
011 Charges à caractère général	4 000,00	18 880,00	18 880,00
012 Charges de personnel et frais assimilés	0,00	180 000,00	180 000,00

(1) Pour le croisement par nature, le détail est fait selon le niveau de vote choisi par l'assemblée délibérante (chapitre, article ou article spécialisé).

(2) Le solde correspond à la différence entre les recettes et les dépenses. Les dépenses et les recettes correspondent à la somme des dépenses et des recettes de l'exercice ainsi que des restes à réaliser et des reports (lignes budgétaires 001 et 002). Les lignes reports 001 et 002 apparaissent à la colonne 01-Non ventilables.

COMMUNE DE LINAS - 91 - VILLE DE LINAS	BP	2017
--	----	------

<b>IV - ANNEXES</b>	<b>IV</b>
ELEMENTS DU BILAN PRESENTATION CROISEE PAR FONCTION DETAIL FONCTIONNEMENT	A1.1

**FONCTION 2 Enseignement-formation**

CHAPITRES (1)	20 Services communs	21 Enseignement du premier degré	25 Services annexes de l'enseignement	Total
<b>DEPENSES TOTALES (2)</b>	<b>63 867,00</b>	<b>360 556,00</b>	<b>508 630,00</b>	<b>933 053,00</b>
Dépenses de l'exercice	63 867,00	360 556,00	508 630,00	933 053,00
Dépenses à caractère général	6 900,00	126 356,00	228 630,00	361 886,00
011 Charges de personnel et frais assimilés	55 000,00	220 000,00	280 000,00	555 000,00
65 Autres charges de gestion courante	1 967,00	11 700,00	0,00	13 667,00
67 Charges exceptionnelles	0,00	2 500,00	0,00	2 500,00
<b>RECETTES TOTALES (2)</b>	<b>140 000,00</b>	<b>15 600,00</b>	<b>351 000,00</b>	<b>506 600,00</b>
Recettes de l'exercice	140 000,00	15 600,00	351 000,00	506 600,00
70 Produits des services, du domaine et ventes diverses	0,00	15 000,00	351 000,00	366 000,00
74 Dotations, subventions et participations	140 000,00	600,00	0,00	140 600,00

CHAPITRES	Sous-fonction 21			Sous-fonction 25		
	211 Ecoles maternelles	212 Ecoles primaires	213 Classes regroupées	251 Hébergement et restauration scolaire	255 Classes de découverte et autres services annexes de	
<b>DEPENSES TOTALES (2)</b>	<b>244 669,00</b>	<b>30 987,00</b>	<b>84 900,00</b>	<b>478 630,00</b>	<b>30 000,00</b>	<b>30 000,00</b>
Dépenses de l'exercice	244 669,00	30 987,00	84 900,00	478 630,00	30 000,00	30 000,00
Dépenses à caractère général	20 969,00	24 087,00	81 300,00	198 630,00	30 000,00	30 000,00
011 Charges de personnel et frais assimilés	220 000,00	0,00	0,00	280 000,00	0,00	0,00
012 Charges de personnel et frais assimilés	3 700,00	4 400,00	3 600,00	0,00	0,00	0,00
65 Autres charges de gestion courante	0,00	2 500,00	0,00	0,00	0,00	0,00
67 Charges exceptionnelles	0,00	0,00	0,00	0,00	0,00	0,00
<b>RECETTES TOTALES (2)</b>	<b>600,00</b>	<b>15 000,00</b>	<b>0,00</b>	<b>335 000,00</b>	<b>16 000,00</b>	<b>16 000,00</b>
Recettes de l'exercice	600,00	15 000,00	0,00	335 000,00	16 000,00	16 000,00
70 Produits des services, du domaine et v	0,00	15 000,00	0,00	335 000,00	16 000,00	16 000,00
74 Dotations, subventions et participations	600,00	0,00	0,00	0,00	0,00	0,00

(1) Pour le croisement par nature, le détail est fait selon le niveau de vote choisi par l'assemblée délibérante (chapitre, article ou article spécialisé).

(2) Le solde correspond à la différence entre les recettes et les dépenses. Les dépenses et les recettes correspondent à la somme des dépenses et des recettes de l'exercice ainsi que des restes à réaliser et des reports (lignes budgétaires 001 et 002). Les lignes reports 001 et 002 apparaissent à la colonne 01-Non ventilables.



COMMUNE DE LINAS - 91 - VILLE DE LINAS	BP	2017
--	----	------

<b>IV - ANNEXES</b>	<b>IV</b>
ELEMENTS DU BILAN PRESENTATION CROISEE PAR FONCTION DETAIL FONCTIONNEMENT	A1.1

**FONCTION 3 Culture**

CHAPITRES (1)	30 Services communs	31 Expression artistique	32 Conservation et diffusion des	33 Action culturelle	Total
<b>DEPENSES TOTALES (2)</b>	<b>130 200,00</b>	<b>82 000,00</b>	<b>199 746,00</b>	<b>1 180,00</b>	<b>413 126,00</b>
Dépenses de l'exercice	130 200,00	82 000,00	199 746,00	1 180,00	413 126,00
Dépenses à caractère général	10 200,00	0,00	26 746,00	1 180,00	38 126,00
011 Charges de personnel et frais assimilés	120 000,00	0,00	173 000,00	0,00	293 000,00
65 Autres charges de gestion courante	0,00	82 000,00	0,00	0,00	82 000,00
<b>RECETTES TOTALES (2)</b>	<b>0,00</b>	<b>0,00</b>	<b>600,00</b>	<b>20 000,00</b>	<b>20 600,00</b>
Recettes de l'exercice	0,00	0,00	600,00	20 000,00	20 600,00
70 Produits des services, du domaine et ventes diverses	0,00	0,00	600,00	20 000,00	20 600,00

CHAPITRES	Sous-fonction 31		Sous-fonction 32	
	311 Expression musicale, lyrique et chorégraphique	321 Bibliothèques et médiathèques	311 Expression musicale, lyrique et chorégraphique	321 Bibliothèques et médiathèques
<b>DEPENSES TOTALES (2)</b>	<b>82 000,00</b>	<b>199 746,00</b>	<b>82 000,00</b>	<b>199 746,00</b>
Dépenses de l'exercice	82 000,00	199 746,00	82 000,00	199 746,00
Dépenses à caractère général	0,00	26 746,00	0,00	26 746,00
011 Charges de personnel et frais assimilés	0,00	173 000,00	0,00	173 000,00
65 Autres charges de gestion courante	82 000,00	0,00	82 000,00	0,00
<b>RECETTES TOTALES (2)</b>	<b>0,00</b>	<b>600,00</b>	<b>0,00</b>	<b>600,00</b>
Recettes de l'exercice	0,00	600,00	0,00	600,00
70 Produits des services, du domaine et v	0,00	600,00	0,00	600,00

(1) Pour le croisement par nature, le détail est fait selon le niveau de vote choisi par l'assemblée délibérante (chapitre, article ou article spécialisé).

(2) Le solde correspond à la différence entre les recettes et les dépenses. Les dépenses et les recettes correspondent à la somme des dépenses et des recettes de l'exercice ainsi que des restes à réaliser et des reports (lignes budgétaires 001 et 002). Les lignes reports 001 et 002 apparaissent à la colonne 01-Non ventilables.

<b>IV - ANNEXES</b>	<b>IV</b>
ELEMENTS DU BILAN PRESENTATION CROISEE PAR FONCTION DETAIL FONCTIONNEMENT	A1.1

**FONCTION 4 Sport et jeunesse**

CHAPITRES (1)	40 Services communs	41 Sports	42 Jeunesse	Total
<b>DEPENSES TOTALES (2)</b>	<b>37 900,00</b>	<b>86 830,00</b>	<b>981 074,00</b>	<b>1 105 804,00</b>
Dépenses de l'exercice	37 900,00	86 830,00	981 074,00	1 105 804,00
Dépenses à caractère général	0,00	13 030,00	96 945,00	109 975,00
011 Charges de personnel et frais assimilés	0,00	72 000,00	884 000,00	956 000,00
042 Opérations d'ordre de transfert entre sections	0,00	0,00	129,00	129,00
65 Autres charges de gestion courante	37 900,00	0,00	0,00	37 900,00
67 Charges exceptionnelles	0,00	1 800,00	0,00	1 800,00
<b>RECETTES TOTALES (2)</b>	<b>0,00</b>	<b>465,00</b>	<b>362 600,00</b>	<b>363 065,00</b>
Recettes de l'exercice	0,00	465,00	362 600,00	363 065,00
70 Produits des services, du domaine et ventes diverses	0,00	0,00	219 000,00	219 000,00
74 Dotations, subventions et participations	0,00	0,00	143 600,00	143 600,00
75 Autres produits de gestion courante	0,00	465,00	0,00	465,00

CHAPITRES	Sous-fonction 41					Sous-fonction 42		
	411 Salles de sport, gymnases	412 Stades	414 Autres équipements sportifs ou de loisir	415 Manifestations sportives	421 Centres de loisirs	422 Autres activités pour les jeunes	423 Colonies de vacances	
<b>DEPENSES TOTALES (2)</b>	<b>75 830,00</b>	<b>4 080,00</b>	<b>3 120,00</b>	<b>3 800,00</b>	<b>898 600,00</b>	<b>82 474,00</b>	<b>0,00</b>	<b>0,00</b>
Dépenses de l'exercice	75 830,00	4 080,00	3 120,00	3 800,00	898 600,00	82 474,00	0,00	0,00
Dépenses à caractère général	3 830,00	4 080,00	3 120,00	2 000,00	70 600,00	26 345,00	0,00	0,00
011 Charges de personnel et frais assimilés	72 000,00	0,00	0,00	0,00	828 000,00	56 000,00	0,00	0,00
042 Opérations d'ordre de transfert entre sections	0,00	0,00	0,00	0,00	0,00	129,00	0,00	0,00
65 Autres charges de gestion courante	0,00	0,00	0,00	0,00	0,00	0,00	0,00	0,00
67 Charges exceptionnelles	0,00	0,00	0,00	1 800,00	0,00	0,00	0,00	0,00
<b>RECETTES TOTALES (2)</b>	<b>465,00</b>	<b>0,00</b>	<b>0,00</b>	<b>0,00</b>	<b>353 000,00</b>	<b>6 600,00</b>	<b>3 000,00</b>	<b>0,00</b>
Recettes de l'exercice	465,00	0,00	0,00	0,00	353 000,00	6 600,00	3 000,00	0,00
70 Produits des services, du domaine et v	0,00	0,00	0,00	0,00	212 000,00	4 000,00	3 000,00	0,00
74 Dotations, subventions et participations	0,00	0,00	0,00	0,00	141 000,00	2 600,00	0,00	0,00
75 Autres produits de gestion courante	465,00	0,00	0,00	0,00	0,00	0,00	0,00	0,00

(1) Pour le croisement par nature, le détail est fait selon le niveau de vote choisi par l'assemblée délibérante (chapitre, article ou article spécialisé).

(2) Le solde correspond à la différence entre les recettes et les dépenses. Les dépenses et les recettes correspondent à la somme des dépenses et des recettes de l'exercice ainsi que des restes à réaliser et des reports (lignes budgétaires 001 et 002). Les lignes reports 001 et 002 apparaissent à la colonne 01-Non ventilables.

COMMUNE DE LINAS - 91 - VILLE DE LINAS	BP	2017
--	----	------

<b>IV - ANNEXES</b>	<b>IV</b>
ELEMENTS DU BILAN PRESENTATION CROISEE PAR FONCTION DETAIL FONCTIONNEMENT	A1.1

**FONCTION 5 Interventions sociales et santé**

CHAPITRES (1)	51 Santé	52 Interventions sociales	Total
<b>DEPENSES TOTALES (2)</b>	200,00	134 086,00	134 286,00
Dépenses de l'exercice	200,00	134 086,00	134 286,00
011 Charges à caractère général	0,00	6 000,00	6 000,00
65 Autres charges de gestion courante	200,00	128 086,00	128 286,00
<b>RECETTES TOTALES (2)</b>	0,00	13 000,00	13 000,00
Recettes de l'exercice	0,00	13 000,00	13 000,00
70 Produits des services, du domaine et ventes diverses	0,00	13 000,00	13 000,00

CHAPITRES (1)	Sous-fonction 51		Sous-fonction 52	
	510 Services communs	520 Services communs	520 Services communs	520 Services communs
<b>CHAPITRES</b>				
<b>DEPENSES TOTALES (2)</b>	200,00	134 086,00	134 086,00	134 086,00
Dépenses de l'exercice	200,00	134 086,00	134 086,00	134 086,00
011 Charges à caractère général	0,00	6 000,00	6 000,00	6 000,00
65 Autres charges de gestion courante	200,00	128 086,00	128 086,00	128 086,00
<b>RECETTES TOTALES (2)</b>	0,00	13 000,00	13 000,00	13 000,00
Recettes de l'exercice	0,00	13 000,00	13 000,00	13 000,00
70 Produits des services, du domaine et v	0,00	13 000,00	13 000,00	13 000,00

(1) Pour le croisement par nature, le détail est fait selon le niveau de vote choisi par l'assemblée délibérante (chapitre, article ou article spécialisé).

(2) Le solde correspond à la différence entre les recettes et les dépenses. Les dépenses et les recettes correspondent à la somme des dépenses et des recettes de l'exercice ainsi que des restes à réaliser et des reports (lignes budgétaires 001 et 002). Les lignes reports 001 et 002 apparaissent à la colonne 01-Non ventilables.

COMMUNE DE LINAS - 91 - VILLE DE LINAS	BP	2017
--	----	------

<b>IV - ANNEXES</b>	<b>IV</b>
ELEMENTS DU BILAN PRESENTATION CROISEE PAR FONCTION DETAIL FONCTIONNEMENT	A1.1

**FONCTION 6 Famille**

CHAPITRES (1)	61 Services en faveur des personnes âgées	64 Crèches et garderies	Total
<b>DEPENSES TOTALES (2)</b>	<b>1 204,00</b>	<b>358 237,00</b>	<b>359 441,00</b>
Dépenses de l'exercice	1 204,00	358 237,00	359 441,00
011 Charges à caractère général	0,00	335 837,00	335 837,00
012 Charges de personnel et frais assimilés	0,00	22 400,00	22 400,00
65 Autres charges de gestion courante	1 204,00	0,00	1 204,00
<b>RECETTES TOTALES (2)</b>	<b>0,00</b>	<b>12 000,00</b>	<b>12 000,00</b>
Recettes de l'exercice	0,00	12 000,00	12 000,00
74 Dotations, subventions et participations	0,00	12 000,00	12 000,00

(1) Pour le croisement par nature, le détail est fait selon le niveau de vote choisi par l'assemblée délibérante (chapitre, article ou article spécialisé).

(2) Le solde correspond à la différence entre les recettes et les dépenses. Les dépenses et les recettes correspondent à la somme des dépenses et des recettes de l'exercice ainsi que des restes à réaliser et des reports (lignes budgétaires 001 et 002). Les lignes reports 001 et 002 apparaissent à la colonne 01-Non ventilables.

	<b>IV</b>
<b>IV - ANNEXES</b>	
ELEMENTS DU BILAN	
PRESENTATION CROISEE PAR FONCTION	
DETAIL FONCTIONNEMENT	A.1.1

**FONCTION 8 Aménagement et services urbains, environnement**

CHAPITRES (1)	81 Services urbains	82 Aménagement urbain	82 Total
<b>DEPENSES TOTALES (2)</b>	<b>76 800,00</b>	<b>908 735,00</b>	<b>985 535,00</b>
Dépenses de l'exercice	76 800,00	908 735,00	985 535,00
Dépenses de l'exercice	76 800,00	377 745,00	454 545,00
011 Charges à caractère général	0,00	402 500,00	402 500,00
012 Charges de personnel et frais assimilés	0,00	128 441,00	128 441,00
014 Atténuations de produits	0,00	49,00	49,00
042 Opérations d'ordre de transfert entre sections	0,00	75 000,00	75 000,00
<b>RECETTES TOTALES (2)</b>	<b>0,00</b>	<b>75 000,00</b>	<b>75 000,00</b>
Recettes de l'exercice	0,00	75 000,00	75 000,00
73 Impôts et taxes	0,00	75 000,00	75 000,00

CHAPITRES (1)	Sous-fonction 81				Sous-fonction 82		
	814 Éclairage public	820 Services communs	821 Équipements de voirie	822 Voie communale et routes	823 Espaces verts urbains		
<b>CHAPITRES</b>							
<b>DEPENSES TOTALES (2)</b>	<b>76 800,00</b>	<b>237 161,00</b>	<b>4 000,00</b>	<b>322 349,00</b>	<b>345 225,00</b>	<b>345 225,00</b>	
Dépenses de l'exercice	76 800,00	237 161,00	4 000,00	322 349,00	345 225,00	345 225,00	
Dépenses de l'exercice	76 800,00	18 720,00	4 000,00	249 800,00	105 225,00	105 225,00	
011 Charges à caractère général	0,00	90 000,00	0,00	72 500,00	240 000,00	240 000,00	
012 Charges de personnel et frais assimilés	0,00	128 441,00	0,00	49,00	0,00	0,00	
014 Atténuations de produits	0,00	0,00	0,00	49,00	0,00	0,00	
042 Opérations d'ordre de transfert entre sections	0,00	75 000,00	0,00	0,00	0,00	0,00	
<b>RECETTES TOTALES (2)</b>	<b>0,00</b>	<b>75 000,00</b>	<b>0,00</b>	<b>75 000,00</b>	<b>0,00</b>	<b>0,00</b>	
Recettes de l'exercice	0,00	75 000,00	0,00	75 000,00	0,00	0,00	
73 Impôts et taxes	0,00	75 000,00	0,00	75 000,00	0,00	0,00	

(1) Pour le croisement par nature, le détail est fait selon le niveau de vote choisi par l'assemblée délibérante (chapitre, article ou article spécialisé).

(2) Le solde correspond à la différence entre les recettes et les dépenses. Les dépenses et les recettes correspondent à la somme des dépenses et des recettes de l'exercice ainsi que des restes à réaliser et des reports (lignes budgétaires 001 et 002). Les lignes reports 001 et 002 apparaissent à la colonne 01-Non ventilables.

IV - ANNEXES	IV
ELEMENTS DU BILAN	
PRESENTATION CROISEE PAR FONCTION	
DETAIL INVESTISSEMENT	A1.2

**FONCTION 0 Services généraux des administrations publiques locales**

CHAPITRES (1)	01 Opérations non ventilables	02 Administration générale	Total
<b>DEPENSES TOTALES (2)</b>	<b>1 698 624,55</b>	<b>292 049,07</b>	<b>1 990 673,62</b>
Dépenses de l'exercice	779 396,00	248 500,00	1 027 896,00
<b>Non individualisées en opérations</b>	<b>779 396,00</b>	<b>248 500,00</b>	<b>1 027 896,00</b>
040 Opérations d'ordre de transfert entre sect	396,00	0,00	396,00
041 Opérations patrimoniales	50 000,00	0,00	50 000,00
16 Emprunts et dettes assimilées	729 000,00	0,00	729 000,00
20 Immobilisations incorporelles	0,00	29 714,00	29 714,00
21 Immobilisations corporelles	0,00	218 786,00	218 786,00
<b>Restes à réaliser - reports</b>	<b>919 228,55</b>	<b>43 549,07</b>	<b>962 777,62</b>
<b>Non individualisées en opérations</b>	<b>919 228,55</b>	<b>43 549,07</b>	<b>962 777,62</b>
001 Solde d'exécution de la section d'investis	919 228,55	0,00	919 228,55
20 Immobilisations incorporelles	0,00	3 840,00	3 840,00
21 Immobilisations corporelles	0,00	27 254,49	27 254,49
23 Immobilisations en cours	0,00	7 454,58	7 454,58
26 Participations et créances rattachées à des	0,00	5 000,00	5 000,00
<b>RECETTES TOTALES (2)</b>	<b>4 827 674,31</b>	<b>112 745,40</b>	<b>4 940 419,71</b>
Recettes de l'exercice	4 427 674,31	57 250,40	4 484 924,71
<b>Non affectées aux opérations</b>	<b>4 427 674,31</b>	<b>57 250,40</b>	<b>4 484 924,71</b>
021 Virement de la section de fonctionnement	1 495 489,74	0,00	1 495 489,74
040 Opérations d'ordre de transfert entre sect	420 571,86	250,14	420 822,00
041 Opérations patrimoniales	50 000,00	0,00	50 000,00
10 Dotations, fonds divers et réserves	1 462 724,71	57 000,26	1 519 724,97
16 Emprunts et dettes assimilées	998 888,00	0,00	998 888,00
<b>Restes à réaliser - reports</b>	<b>400 000,00</b>	<b>55 495,00</b>	<b>455 495,00</b>
<b>Non affectées aux opérations</b>	<b>400 000,00</b>	<b>55 495,00</b>	<b>455 495,00</b>
13 Subventions d'investissement (sauf 138)	0,00	55 495,00	55 495,00
16 Emprunts et dettes assimilées	400 000,00	0,00	400 000,00

(1) Pour le croisement par nature, le détail est fait selon le niveau de vote choisi par l'assemblée délibérante (chapitre, article ou article spécialisé).

(2) Le solde correspond à la différence entre les recettes et les dépenses. Les dépenses et les recettes correspondent à la somme des dépenses et des recettes de l'exercice ainsi que des restes à réaliser et des reports (lignes budgétaires 001 et 002). Les lignes reports 001 et 002 apparaissent à la colonne 01-Non ventilables.

	IV
IV - ANNEXES	A1.2

**ELEMENTS DU BILAN**  
**PRESENTATION CROISEE PAR FONCTION**  
**DETAIL INVESTISSEMENT**

Sous-fonction 02				
	020 Administration générale de la	022 Administration générale de l'Etat	023 Information, communication,	024 Fêtes et cérémonies
<b>DEPENSES TOTALES (2)</b>	<b>263 861,96</b>	<b>3 840,00</b>	<b>15 347,11</b>	<b>8 000,00</b>
Dépenses de l'exercice	221 620,00	3 840,00	15 040,00	8 000,00
Non individualisées en opérations	221 620,00	3 840,00	15 040,00	8 000,00
040 Opérations d'ordre de transfert entre sect	0,00	0,00	0,00	0,00
041 Opérations patrimoniales	0,00	0,00	0,00	0,00
16 Emprunts et dettes assimilées	0,00	0,00	0,00	0,00
20 Immobilisations incorporelles	25 000,00	0,00	4 714,00	0,00
21 Immobilisations corporelles	196 620,00	3 840,00	10 326,00	8 000,00
Restes à réaliser - reports	42 241,96	0,00	1 307,11	0,00
Non individualisées en opérations	42 241,96	0,00	1 307,11	0,00
001 Solde d'exécution de la section d'investis	0,00	0,00	0,00	0,00
20 Immobilisations incorporelles	3 840,00	0,00	0,00	0,00
21 Immobilisations corporelles	25 947,38	0,00	1 307,11	0,00
23 Immobilisations en cours	7 454,58	0,00	0,00	0,00
26 Participations et créances rattachées à des	5 000,00	0,00	0,00	0,00
<b>RECETTES TOTALES (2)</b>	<b>112 745,40</b>	<b>0,00</b>	<b>0,00</b>	<b>0,00</b>
Recettes de l'exercice	57 250,40	0,00	0,00	0,00
Non affectées aux opérations	57 250,40	0,00	0,00	0,00
021 Virement de la section de fonctionnemen	0,00	0,00	0,00	0,00
040 Opérations d'ordre de transfert entre sect	250,14	0,00	0,00	0,00
041 Opérations patrimoniales	0,00	0,00	0,00	0,00
10 Dotations, fonds divers et réserves	57 000,26	0,00	0,00	0,00
16 Emprunts et dettes assimilées	0,00	0,00	0,00	0,00
Restes à réaliser - reports	55 495,00	0,00	0,00	0,00
Non affectées aux opérations	55 495,00	0,00	0,00	0,00
13 Subventions d'investissement (sauf 13F)	55 495,00	0,00	0,00	0,00
16 Emprunts et dettes assimilées	0,00	0,00	0,00	0,00

(1) Pour le croisement par nature, le détail est fait selon le niveau de vote choisi par l'assemblée délibérante (chapitre, article ou article spécialisé).

(2) Le solde correspond à la différence entre les recettes et les dépenses. Les dépenses et les recettes correspondent à la somme des dépenses et des recettes de l'exercice ainsi que des restes à réaliser et des reports (lignes budgétaires 001 et 002). Les lignes reports 001 et 002 apparaissent à la colonne 01-Non ventilables.

COMMUNE DE LINAS - 91 - VILLE DE LINAS	BP	2017
--	----	------

<b>IV - ANNEXES</b>	<b>IV</b>
ELEMENTS DU BILAN PRESENTATION CROISEE PAR FONCTION DETAIL INVESTISSEMENT	A1.2

**FONCTION 1 Sécurité et salubrité publiques**

CHAPITRES (1)	11 Sécurité intérieure	Total
<b>DEPENSES TOTALES (2)</b>	11 596,89	11 596,89
Dépenses de l'exercice	2 500,00	2 500,00
Non individualisées en opérations	2 500,00	2 500,00
20 Immobilisations incorporelles	2 500,00	2 500,00
Restes à réaliser - reports	9 096,89	9 096,89
<b>Non individualisées en opérations</b>	<b>9 096,89</b>	<b>9 096,89</b>
21 Immobilisations corporelles	9 096,89	9 096,89

Sous-fonction 11	
CHAPITRES (1)	112 Police municipale
<b>DEPENSES TOTALES (2)</b>	11 596,89
Dépenses de l'exercice	2 500,00
Non individualisées en opérations	2 500,00
20 Immobilisations incorporelles	2 500,00
Restes à réaliser - reports	9 096,89
<b>Non individualisées en opérations</b>	<b>9 096,89</b>
21 Immobilisations corporelles	9 096,89

(1) Pour le croisement par nature, le détail est fait selon le niveau de vote choisi par l'assemblée délibérante (chapitre, article ou article spécialisé).

(2) Le solde correspond à la différence entre les recettes et les dépenses. Les dépenses et les recettes correspondent à la somme des dépenses et des recettes de l'exercice ainsi que des restes à réaliser et des reports (lignes budgétaires 001 et 002). Les lignes reports 001 et 002 apparaissent à la colonne 01-Non ventilables.



<b>IV - ANNEXES</b>	<b>IV</b>
<b>ELEMENTS DU BILAN</b>	
<b>PRESENTATION CROISEE PAR FONCTION</b>	
<b>DETAIL INVESTISSEMENT</b>	A1.2

**FONCTION 2 Enseignement-formation**

CHAPITRES (1)	20 Services communs	21 Enseignement du premier degré	25 Services annexes de l'enseignement	Total
<b>DEPENSES TOTALES (2)</b>				
Dépenses de l'exercice	1 125 086,24	180 993,59	37 776,00	1 343 855,83
Non individualisées en opérations	950 000,00	173 236,00	29 800,00	1 153 036,00
21 Immobilisations corporelles	950 000,00	173 236,00	29 800,00	1 153 036,00
23 Immobilisations en cours	0,00	0,00	0,00	203 036,00
Restes à réaliser - reports	175 086,24	7 757,59	7 976,00	190 819,83
<b>Non individualisées en opérations</b>	175 086,24	7 757,59	7 976,00	190 819,83
20 Immobilisations incorporelles	18 000,00	0,00	0,00	18 000,00
21 Immobilisations corporelles	0,00	7 757,59	7 976,00	15 733,59
23 Immobilisations en cours	157 086,24	0,00	0,00	157 086,24
<b>RECETTES TOTALES (2)</b>	437 000,00	22 963,27	0,00	459 963,27
Recettes de l'exercice	437 000,00	0,00	0,00	437 000,00
Non affectées aux opérations	437 000,00	0,00	0,00	437 000,00
13 Subventions d'investissement (sauf 138)	437 000,00	0,00	0,00	437 000,00
Restes à réaliser - reports	0,00	22 963,27	0,00	22 963,27
<b>Non affectées aux opérations</b>	0,00	22 963,27	0,00	22 963,27
13 Subventions d'investissement (sauf 138)	0,00	22 963,27	0,00	22 963,27

Sous-fonction 21				Sous-fonction 25	
211 Ecoles maternelles	212 Ecoles primaires	213 Classes regroupées	251 Hébergement et restauration		
19 716,00	93 520,00	67 757,59	37 776,00		
19 716,00	93 520,00	60 000,00	29 800,00		
19 716,00	93 520,00	60 000,00	29 800,00		
19 716,00	93 520,00	60 000,00	29 800,00		
0,00	0,00	0,00	0,00		
0,00	0,00	7 757,59	7 976,00		
0,00	0,00	7 757,59	7 976,00		

(1) Pour le croisement par nature, le détail est fait selon le niveau de vote choisi par l'assemblée délibérante (chapitre, article ou article spécialisés).  
(2) Le solde correspond à la différence entre les recettes et les dépenses. Les dépenses et les recettes correspondent à la somme des dépenses et des recettes de l'exercice ainsi que des restes à réaliser et des reports (lignes budgétaires 001 et 002). Les lignes reports 001 et 002 apparaissent à la colonne 01-Non ventilables.

COMMUNE DE LINAS - 91 - VILLE DE LINAS	BP	2017
--	----	------

IV - ANNEXES	IV
ELEMENTS DU BILAN PRESENTATION CROISEE PAR FONCTION DETAIL INVESTISSEMENT	A1.2

	Sous-fonction 21			Sous-fonction 25	
	211 Ecoles maternelles	212 Ecoles primaires	213 Classes regroupées	251 Hébergement et restauration	
20 Immobilisations incorporelles	0,00	0,00	0,00	0,00	0,00
21 Immobilisations corporelles	0,00	0,00	7 757,59	7 976,00	0,00
23 Immobilisations en cours	0,00	0,00	0,00	0,00	0,00
<b>RECETTES TOTALES (2)</b>	<b>0,00</b>	<b>0,00</b>	<b>22 963,27</b>	<b>0,00</b>	<b>0,00</b>
Recettes de l'exercice	0,00	0,00	0,00	0,00	0,00
Non affectées aux opérations	0,00	0,00	0,00	0,00	0,00
13 Subventions d'investissement (sauf 138)	0,00	0,00	0,00	0,00	0,00
Restes à réaliser - reports	0,00	0,00	22 963,27	0,00	0,00
<b>Non affectées aux opérations</b>	<b>0,00</b>	<b>0,00</b>	<b>22 963,27</b>	<b>0,00</b>	<b>0,00</b>
13 Subventions d'investissement (sauf 138)	0,00	0,00	22 963,27	0,00	0,00

(1) Pour le croisement par nature, le détail est fait selon le niveau de vote choisi par l'assemblée délibérante (chapitre, article ou article spécialité).

(2) Le solde correspond à la différence entre les recettes et les dépenses. Les dépenses et les recettes correspondent à la somme des dépenses et des recettes de l'exercice ainsi que des restes à réaliser et des reports (lignes budgétaires 001 et 002). Les lignes reports 001 et 002 apparaissent à la colonne 01-Non ventilables.

<b>IV - ANNEXES</b>	<b>IV</b>
ELEMENTS DU BILAN	
PRESENTATION CROISEE PAR FONCTION	
DETAIL INVESTISSEMENT	A1.2

**FONCTION 3 Culture**

CHAPITRES (1)	30 Services communs	32 Conservation et diffusion des patrimoines	33 Action culturelle	Total
<b>DEPENSES TOTALES (2)</b>	<b>21 466,16</b>	<b>936 054,47</b>	<b>64 282,00</b>	<b>1 021 802,63</b>
Dépenses de l'exercice	5 500,00	582 552,00	30 100,00	618 152,00
<b>Non individualisées en opérations</b>	<b>5 500,00</b>	<b>582 552,00</b>	<b>30 100,00</b>	<b>618 152,00</b>
20 Immobilisations incorporelles	0,00	26 500,00	0,00	5 500,00
21 Immobilisations corporelles	0,00	556 052,00	0,00	556 052,00
23 Immobilisations en cours	0,00	353 502,47	34 182,00	403 650,63
<b>Restes à réaliser - reports</b>	<b>15 966,16</b>	<b>353 502,47</b>	<b>34 182,00</b>	<b>403 650,63</b>
<b>Non individualisées en opérations</b>	<b>0,00</b>	<b>4 217,90</b>	<b>0,00</b>	<b>4 217,90</b>
20 Immobilisations incorporelles	15 966,16	3 792,84	34 182,00	53 941,00
21 Immobilisations corporelles	0,00	345 491,73	0,00	345 491,73
23 Immobilisations en cours	0,00	263 748,60	0,00	263 748,60
<b>RECETTES TOTALES (2)</b>	<b>0,00</b>	<b>0,00</b>	<b>0,00</b>	<b>156 908,00</b>
Recettes de l'exercice	0,00	156 908,00	0,00	156 908,00
<b>Non affectées aux opérations</b>	<b>0,00</b>	<b>156 908,00</b>	<b>0,00</b>	<b>156 908,00</b>
13 Subventions d'investissement (sauf 138)	0,00	156 908,00	0,00	156 908,00
<b>Restes à réaliser - reports</b>	<b>0,00</b>	<b>106 840,60</b>	<b>0,00</b>	<b>106 840,60</b>
<b>Non affectées aux opérations</b>	<b>0,00</b>	<b>106 840,60</b>	<b>0,00</b>	<b>106 840,60</b>
13 Subventions d'investissement (sauf 138)	0,00	106 840,60	0,00	106 840,60

Sous-fonction 32		324
Bibliothèques et médiathèques	Entretien du patrimoine culturel	
<b>DEPENSES TOTALES (2)</b>	<b>34 510,74</b>	<b>901 543,73</b>
Dépenses de l'exercice	26 500,00	556 052,00
<b>Non individualisées en opérations</b>	<b>26 500,00</b>	<b>556 052,00</b>
20 Immobilisations incorporelles	0,00	0,00
21 Immobilisations corporelles	26 500,00	0,00
23 Immobilisations en cours	0,00	556 052,00

(1) Pour le croisement par nature, le détail est fait selon le niveau de vote choisi par l'assemblée délibérante (chapitre, article ou article spécialisé).

(2) Le solde correspond à la différence entre les recettes et les dépenses. Les dépenses et les recettes correspondent à la somme des dépenses et des reports (lignes budgétaires 001 et 002). Les lignes reports 001 et 002 apparaissent à la colonne 01-Non ventilables.

<b>IV - ANNEXES</b>	<b>IV</b>
ELEMENTS DU BILAN	
PRESENTATION CROISEE PAR FONCTION	
DETAIL INVESTISSEMENT	

Sous-fonction 32	
	324
321	Entretien du patrimoine culturel
Bibliothèques et médiathèques	
Restes à réaliser - reports	8 010,74
<b>Non individualisées en opérations</b>	<b>8 010,74</b>
20 Immobilisations incorporelles	4 217,90
21 Immobilisations corporelles	3 792,84
23 Immobilisations en cours	0,00
<b>RECETTES TOTALES (2)</b>	<b>345 491,73</b>
Recettes de l'exercice	263 748,60
	156 908,00
<b>Non affectées aux opérations</b>	<b>156 908,00</b>
13 Subventions d'investissement (sauf 138)	0,00
Restes à réaliser - reports	0,00
<b>Non affectées aux opérations</b>	<b>106 840,60</b>
13 Subventions d'investissement (sauf 138)	0,00
	106 840,60

(1) Pour le croisement par nature, le détail est fait selon le niveau de vote choisi par l'assemblée délibérante (chapitre, article ou article spécialisé).  
 (2) Le solde correspond à la différence entre les recettes et les dépenses. Les dépenses et les recettes correspondent à la somme des dépenses et des recettes de l'exercice ainsi que des restes à réaliser et des reports (lignes budgétaires 001 et 002). Les lignes reports 001 et 002 apparaissent à la colonne 01-Non ventilables.

<b>IV - ANNEXES</b>	IV
ELEMENTS DU BILAN	
PRESENTATION CROISEE PAR FONCTION	
DETAIL INVESTISSEMENT	A1.2

**FONCTION 4 Sport et jeunesse**

CHAPITRES (1)	41 Sports	42 Jeunesse	Total
<b>DEPENSES TOTALES (2)</b>	<b>509 203,20</b>	<b>6 904,56</b>	<b>516 107,76</b>
Dépenses de l'exercice	95 500,00	6 464,00	101 964,00
Non individualisées en opérations	95 500,00	6 464,00	101 964,00
204 Subventions d'équipement versées	30 000,00	0,00	30 000,00
21 Immobilisations corporelles	65 500,00	6 464,00	71 964,00
Restes à réaliser - reports	413 703,20	440,56	414 143,76
Non individualisées en opérations	413 703,20	440,56	414 143,76
204 Subventions d'équipement versées	332 000,00	0,00	332 000,00
21 Immobilisations corporelles	7 440,00	440,56	7 880,56
23 Immobilisations en cours	74 263,20	0,00	74 263,20
<b>RECETTES TOTALES (2)</b>	<b>40 652,00</b>	<b>129,00</b>	<b>40 781,00</b>
Recettes de l'exercice	0,00	129,00	129,00
Non affectées aux opérations	0,00	129,00	129,00
040 Opérations d'ordre de transfert entre sect	0,00	129,00	129,00
Restes à réaliser - reports	40 652,00	0,00	40 652,00
Non affectées aux opérations	40 652,00	0,00	40 652,00
13 Subventions d'investissement (sauf 138)	40 652,00	0,00	40 652,00

CHAPITRES (1)	Sous-fonction 41			Sous-fonction 42	
	411 Salles de sport, gymnases	414 Autres équipements	415 Manifestations sportives	421 Centres de loisirs	422 Autres activités pour les jeunes
<b>DEPENSES TOTALES (2)</b>	<b>43 000,00</b>	<b>443 703,20</b>	<b>22 500,00</b>	<b>5 094,00</b>	<b>1 810,56</b>
Dépenses de l'exercice	43 000,00	30 000,00	22 500,00	5 094,00	1 370,00
Non individualisées en opérations	43 000,00	30 000,00	22 500,00	5 094,00	1 370,00
204 Subventions d'équipement versées	0,00	30 000,00	0,00	0,00	0,00
21 Immobilisations corporelles	43 000,00	0,00	22 500,00	5 094,00	1 370,00
Restes à réaliser - reports	0,00	413 703,20	0,00	0,00	440,56
Non individualisées en opérations	0,00	413 703,20	0,00	0,00	440,56

(1) Pour le croisement par nature, le détail est fait selon le niveau de vote choisi par l'assemblée délibérante (chapitre, article ou article spécialisé).

(2) Le solde correspond à la différence entre les recettes et les dépenses. Les dépenses et les recettes correspondent à la somme des dépenses et des recettes de l'exercice ainsi que des restes à réaliser et des reports (lignes budgétaires 001 et 002). Les lignes reports 001 et 002 apparaissent à la colonne 01-Non ventilables.

**IV - ANNEXES**  
**ELEMENTS DU BILAN**  
**PRESENTATION CROISEE PAR FONCTION**  
**DETAIL INVESTISSEMENT**

	Sous-fonction 41				Sous-fonction 42		
	411 Salles de sport, gymnases	414 Autres équipements	415 Manifestations sportives	421 Centres de loisirs	422 Autres activités pour les jeunes	IV	A1.2
204 Subventions d'équipement versées	0,00	332 000,00	0,00	0,00	0,00		
21 Immobilisations corporelles	0,00	7 440,00	0,00	0,00	440,56		
23 Immobilisations en cours	0,00	74 263,20	0,00	0,00	0,00		
<b>RECETTES TOTALES (2)</b>	<b>0,00</b>	<b>40 652,00</b>	<b>0,00</b>	<b>0,00</b>	<b>129,00</b>		
Recettes de l'exercice	0,00	0,00	0,00	0,00	129,00		
Non affectées aux opérations	0,00	0,00	0,00	0,00	129,00		
040 Opérations d'ordre de transfert entre sect	0,00	0,00	0,00	0,00	129,00		
Restes à réaliser - reports	0,00	40 652,00	0,00	0,00	0,00		
<b>Non affectées aux opérations</b>	<b>0,00</b>	<b>40 652,00</b>	<b>0,00</b>	<b>0,00</b>	<b>0,00</b>		
13 Subventions d'investissement (sauf 138)	0,00	40 652,00	0,00	0,00	0,00		

(1) Pour le croisement par nature, le détail est fait selon le niveau de vote choisi par l'assemblée délibérante (chapitre, article ou article spécialisé).  
(2) Le solde correspond à la différence entre les recettes et les dépenses. Les dépenses et les recettes correspondent à la somme des dépenses et des recettes de l'exercice ainsi que des restes à réaliser et des reports (lignes budgétaires 001 et 002). Les lignes reports 001 et 002 apparaissent à la colonne 01-Non ventilables.

<b>IV - ANNEXES</b>	<b>IV</b>
<b>ELEMENTS DU BILAN</b>	
<b>PRESENTATION CROISEE PAR FONCTION</b>	
<b>DETAIL INVESTISSEMENT</b>	<b>A1.2</b>

**FUNCTION 5 Interventions sociales et santé**

CHAPITRES (1)	52 Interventions sociales	Total
<b>DEPENSES TOTALES (2)</b>	8 000,00	8 000,00
Dépenses de l'exercice	8 000,00	8 000,00
<b>Non individualisées en opérations</b>	8 000,00	8 000,00
20 Immobilisations incorporelles	8 000,00	8 000,00

CHAPITRES (1)	Sous-fonction 52	Services communs
<b>DEPENSES TOTALES (2)</b>	8 000,00	8 000,00
Dépenses de l'exercice	8 000,00	8 000,00
<b>Non individualisées en opérations</b>	8 000,00	8 000,00
20 Immobilisations incorporelles	8 000,00	8 000,00

(1) Pour le croisement par nature, le détail est fait selon le niveau de vote choisi par l'assemblée délibérante (chapitre, article ou article spécialisé).  
 (2) Le solde correspond à la différence entre les recettes et les dépenses. Les dépenses et les recettes correspondant à la somme des dépenses et des recettes de l'exercice ainsi que des restes à réaliser et des reports (lignes budgétaires 001 et 002). Les lignes reports 001 et 002 apparaissent à la colonne 01-Non ventilables.

COMMUNE DE LINAS - 91 - VILLE DE LINAS	BP	2017
--	----	------

IV - ANNEXES	IV
ELEMENTS DU BILAN PRESENTATION CROISEE PAR FONCTION DETAIL INVESTISSEMENT	A1.2

**FONCTION 8 Aménagement et services urbains, environnement**

CHAPITRES (1)	81 Services urbains	82 Aménagement urbain	Total
<b>DEPENSES TOTALES (2)</b>	<b>57 168,48</b>	<b>1 160 018,37</b>	<b>1 217 186,85</b>
Dépenses de l'exercice	30 000,00	1 079 000,00	1 109 000,00
Non individualisées en opérations	30 000,00	1 079 000,00	1 109 000,00
10 Dotations, fonds divers et réserves	0,00	2 000,00	2 000,00
20 Immobilisations incorporelles	0,00	10 000,00	10 000,00
204 Subventions d'équipement versées	0,00	518 000,00	518 000,00
21 Immobilisations corporelles	30 000,00	549 000,00	579 000,00
Restes à réaliser - reports	27 168,48	81 018,37	108 186,85
<b>Non individualisées en opérations</b>	<b>27 168,48</b>	<b>81 018,37</b>	<b>108 186,85</b>
20 Immobilisations incorporelles	0,00	52 820,40	52 820,40
21 Immobilisations corporelles	27 168,48	28 197,97	55 366,45
<b>RECETTES TOTALES (2)</b>	<b>0,00</b>	<b>404 311,00</b>	<b>404 311,00</b>
Recettes de l'exercice	0,00	404 311,00	404 311,00
<b>Non affectées aux opérations</b>	<b>0,00</b>	<b>404 311,00</b>	<b>404 311,00</b>
024 Produits de cessions	0,00	216 620,00	216 620,00
040 Opérations d'ordre de transfert entre sect	0,00	49,00	49,00
10 Dotations, fonds divers et réserves	0,00	60 000,00	60 000,00
13 Subventions d'investissement (sauf 138)	0,00	127 642,00	127 642,00

CHAPITRES (1)	Sous-fonction 82				
	814 Éclairage public	820 Services communs	821 Équipements de voirie	822 Voie communale et routes	823 Espaces verts urbains
<b>DEPENSES TOTALES (2)</b>	<b>57 168,48</b>	<b>603 881,44</b>	<b>1 249,20</b>	<b>461 191,73</b>	<b>93 696,00</b>
Dépenses de l'exercice	30 000,00	535 000,00	0,00	454 000,00	90 000,00
Non individualisées en opérations	30 000,00	535 000,00	0,00	454 000,00	90 000,00
10 Dotations, fonds divers et réserves	0,00	2 000,00	0,00	0,00	0,00
20 Immobilisations incorporelles	0,00	10 000,00	0,00	0,00	0,00
204 Subventions d'équipement versées	0,00	518 000,00	0,00	0,00	0,00
21 Immobilisations corporelles	30 000,00	5 000,00	0,00	454 000,00	90 000,00

(1) Pour le croisement par nature, le détail est fait selon le niveau de vote choisi par l'assemblée délibérante (chapitre, article ou article spécialisé).

(2) Le solde correspond à la différence entre les recettes et les dépenses. Les dépenses et les recettes correspondent à la somme des dépenses et des recettes de l'exercice ainsi que des restes à réaliser et des reports (lignes budgétaires 001 et 002). Les lignes reports 001 et 002 apparaissent à la colonne 01-Non ventilables.



<b>IV - ANNEXES</b>	IV
<b>ELEMENTS DU BILAN</b>	
<b>PRESENTATION CROISEE PAR FONCTION</b>	
<b>DETAIL INVESTISSEMENT</b>	A1.2

	Sous-fonction 82				
	814 Éclairage public	820 Services communs	821 Équipements de voirie	822 Voirie communale et routes	823 Espaces verts urbains
Restes à réaliser - reports	27 168,48	68 881,44	1 249,20	7 191,73	3 696,00
Non individualisées en opérations	27 168,48	68 881,44	1 249,20	7 191,73	3 696,00
20 Immobilisations incorporelles	0,00	52 820,40	0,00	0,00	0,00
21 Immobilisations corporelles	27 168,48	16 061,04	1 249,20	7 191,73	3 696,00
<b>RECETTES TOTALES (2)</b>	<b>0,00</b>	<b>292 620,00</b>	<b>0,00</b>	<b>111 691,00</b>	<b>0,00</b>
Recettes de l'exercice	0,00	292 620,00	0,00	111 691,00	0,00
Non affectées aux opérations	0,00	216 620,00	0,00	0,00	0,00
024 Produits de cessions	0,00	0,00	0,00	49,00	0,00
040 Opérations d'ordre de transfert entre sect	0,00	0,00	0,00	0,00	0,00
10 Dotations, fonds divers et réserves	0,00	60 000,00	0,00	0,00	0,00
13 Subventions d'investissement (sauf 138)	0,00	16 000,00	0,00	111 642,00	0,00

(1) Pour le croisement par nature, le détail est fait selon le niveau de vote choisi par l'assemblée délibérante (chapitre, article ou article spécialisé).

(2) Le solde correspond à la différence entre les recettes et les dépenses. Les dépenses et les recettes correspondent à la somme des dépenses et des recettes de l'exercice ainsi que des restes à réaliser et des reports (lignes budgétaires 001 et 002). Les lignes reports 001 et 002 apparaissent à la colonne 01-Non ventilables.

**IV - ANNEXES**

**ELEMENTS DU BILAN - ETAT DE LA DETTE**

**REPARTITION PAR NATURE DE DETTES (hors 16449 et 166)**

**IV**

**A2.2**

Nature (Pour chaque ligne, indiquer le numéro de contrat)	Emprunts et dettes à l'origine du contrat											Catégorie d'emprunt (8)	
	Organe prêteur ou chef de file	Date de signature	Date d'émission ou date de mobilisation (1)	Date du premier rembt	Nominal (2)	Type de taux d'intérêt (3)	Index (4)	Taux initial		Périodicité des rembourse- ments (6)	Profil d'amortissement (7)		Possibilité de rembour- sement anticipé partiel O/N
								Niveau de taux (5)	actua- riel				
<b>164 Emprunts auprès d'établissement de crédit (Total)</b>													
1641 Emprunts en euros (total)													
0202044	FRANCE-DEXIA	03/07/2002		01/06/2003	13 944 186,02	F		4,65	4,65	T	P	N	A-1
201159/0203911	FRANCE-DEXIA	01/07/2002		01/04/2003	675 918,77	V		4,89	4,89	T	P	N	A-1
0214803	FRANCE-DEXIA	01/06/2003		01/06/2004	1 220 000,00	F		4,93	4,93	A	X	N	A-1
023662/001	FRANCE-DEXIA	01/11/2004		01/01/2006	1 181 767,40	F		3,85	3,85	M	C	N	A-1
20300381	CAISSE EPARGNE ILE DE FRANCE	28/11/2003		23/03/2006	1 500 000,00	F		3,73	3,73	T	X	N	A-1
MIN232022	FRANCE-DEXIA	01/07/2005		01/08/2007	1 524 500,00	F		3,86	3,86	A	X	N	A-1
20800019	CAISSE EPARGNE ILE DE FRANCE	18/02/2008		20/05/2008	1 000 000,00	F		4,49	4,49	T	C	N	A-1
8509881	FRANCE	25/11/2008		05/03/2009	500 000,00	F		4,72	4,72	T	C	N	A-1
A7508150	CAISSE EPARGNE ILE DE FRANCE	14/04/2008		15/07/2008	300 000,00	F		4,63	4,63	T	C	N	A-1
A7508150 L.002	FRANCE	10/06/2008		11/09/2008	700 000,00	F		4,69	4,69	T	C	N	A-1
8543817	CAISSE EPARGNE ILE DE FRANCE	25/06/2009		15/12/2009	567 000,00	V	EURIBOR	0,98	0,87566	T	C	N	A-1
A75096320	FRANCE	11/06/2009		15/12/2009	500 000,00	F		3,56	2,33029	T	C	N	A-1
1214724	C.D.C	27/01/2012		01/03/2013	410 000,00	F		4,51	4,51273	A	X	N	A-1
8966254	CAISSE EPARGNE ILE DE FRANCE	28/12/2011		01/06/2012	390 000,00	F		4,57	4,5845	A	P	N	A-1
MO280792EUR	banque Postale	30/09/2013		01/02/2014	500 000,00	V	EURIBOR	1,805	1,78178	T	C	O	A-1
9420183	FRANCE	11/07/2014		15/01/2015	875 000,00	F		3,15	3,13684	T	C	O	A-1
956270	CREDIT AGRICOLE	07/12/2016		27/03/2017	600 000,00	F		0,99	0,99554	T	X	N	A-1
9817262	MUTUEL ILE DE FRANCE CAISSE EPARGNE ILE DE FRANCE	24/10/2016		15/12/2016	388 999,86	F		0,65	1,10624	T	X	N	A-1
<b>Total général</b>					<b>13 944 186,02</b>								

COMMUNE DE LINAS - 91 - VILLE DE LINAS	BP	2017
--	----	------

IV - ANNEXES	IV
ELEMENTS DU BILAN - ETAT DE LA DETTE REPARTITION PAR NATURE DE DETTES (hors 16449 et 166)	A2.2

- (1) Si un emprunt donne lieu à plusieurs mobilisations, indiquer la date de la première mobilisation.
- (2) Nominal : montant emprunté à l'origine.
- (3) Type de taux d'intérêt : F : fixe ; V : variable simple ; C : complexe (c'est-à-dire un taux variable qui n'est pas seulement défini comme la simple addition d'un taux usuel de référence et d'une marge exprimée en point de pourcentage).
- (4) Mentionner le ou les types d'index (ex : Euribor 3 mois).
- (5) Indiquer le niveau de taux à l'origine du contrat.
- (6) Indiquer la périodicité des remboursements : A : annuelle ; M : mensuelle ; B : bimestrielle ; S : semestrielle ; T : trimestrielle ; X autre.
- (7) Indiquer C pour amortissement annuel constant, P pour amortissement annuel progressif, F pour *in fine*, X pour autres à préciser.
- (8) Catégorie d'emprunt à l'origine. Exemple A-1 (cf. la classification des emprunts suivant la typologie de la circulaire ICCB1015077C du 25 juin 2010 sur les produits financiers offerts aux collectivités territoriales).

IV - ANNEXES

IV

ELEMENTS DU BILAN - ETAT DE LA DETTE  
REPARTITION PAR NATURE DE DETTES (hors 16449 et 166) (suite)

A2.2

Nature (Pour chaque ligne, indiquer le numéro de contrat)	Couverture ? O/N (10)	Montant couvert	Catégorie d'emprunt après couverture éventuelle (11)	Capital restant du au 01/01/2017	Durée résiduelle (en années)	Type de taux (12)	Taux d'intérêt			Annuités de l'exercice			ICINE de l'exercice	
							Index (13)	Niveau du taux d'intérêt à la date de vote du budget (14)	Charges d'intérêt (15)	Intérêts perçus (16)	Capital	Charges d'intérêt (15)		Intérêts perçus (16)
<b>164 Emprunts auprès d'établissement de crédit (Total)</b>		0,00		8 406 576,22						726 393,82	295 104,05	0,00	64 081,91	
1641 Emprunts en euros (total)		0,00		8 406 576,22						726 393,82	295 104,05	0,00	64 081,91	
0202044		0,00		275 292,70	5,42 F			4,65		40 472,84	11 860,12	0,00	909,93	
201158/0203911	N	0,00		752 046,55	11,00 V			4,89		49 745,48	36 370,61	0,00	8 776,42	
0214903	N	0,00		551 472,44	6,42 F			4,93		67 876,13	27 187,59	0,00	13 907,43	
0233662/001	N	0,00		675 000,00	8,92 F			3,85		75 000,00	26 348,44	0,00	1 989,17	
20300381	N	0,00		826 245,62	8,92 F			3,73		78 772,87	29 725,65	0,00	619,57	
MIN232022	N	0,00		782 292,45	19,58 F			3,88		26 654,62	30 615,88	0,00	12 321,97	
20800019	N	0,00		562 500,00	11,08 F			4,49		50 000,00	24 414,38	0,00	0,00	
8509981	N	0,00		233 333,44	6,92 F			4,72		33 333,32	10 423,33	0,00	0,00	
A7508150	N	0,00		172 500,00	11,25 F			4,63		15 000,00	7 726,32	0,00	0,00	
A7508150 L.002	N	0,00		402 500,00	11,42 F			4,69		35 000,00	18 261,69	0,00	0,00	
8543817	N	0,00		361 462,50	12,87 V			0,87568	EURIBOR	28 350,00	2 427,95	0,00	112,52	
A7509G20	N	0,00		318 750,00	12,87 F			2,33029		25 000,00	4 455,00	0,00	0,00	
1214724	N	0,00		325 665,13	10,17 F			4,51279		23 515,82	14 687,09	0,00	11 355,44	
8966254	N	0,00		310 024,54	10,42 F			4,5845		22 317,24	14 168,12	0,00	7 669,79	
MC280792EUR	N	0,00		480 000,00	11,83 V			1,78178	EURIBOR	40 000,00	7 849,13	0,00	1 353,08	
9420183	N	0,00		787 500,00	17,75 F			3,13684		43 750,00	24 289,45	0,00	4 945,94	
956270	N	0,00		200 000,00	5,42 F			0,99554		37 291,04	1 841,84	0,00	17,90	
9817262	N	0,00		389 999,85	10,87 F			1,10624		34 314,46	2 451,46	0,00	102,75	
<b>Total général</b>		0,00		8 406 576,22						726 393,82	295 104,05	0,00	64 081,91	

(9) S'agissant des emprunts assortis d'une ligne de trésorerie, il faut faire ressortir le remboursement du capital de la dette prévue pour l'exercice correspondant au véritable endettement.

(10) Si l'emprunt est soumis à couverture, il convient de compléter le tableau « détail des opérations de couverture ».

(11) Catégorie d'emprunt. Exemple A-1 (cf. la classification des emprunts suivant la typologie de la circulaire JOCB1015077C du 25 juin 2010 sur les produits financiers offerts aux collectivités territoriales).

(12) Type de taux d'intérêt : F : fixe ; V : variable simple ; C : complexe (c'est-à-dire un taux variable qui n'est pas seulement défini comme la simple addition d'un taux usuel de référence et d'une marge exprimée en point de pourcentage).

(13) Mentionner le ou les index utilisés sur l'année.

(14) Taux après opérations de couverture éventuelles. S'agissant du niveau de taux, pour un emprunt à taux variable, indiquer le niveau à la date de vote du budget.

(15) Il s'agit des intérêts dus au titre du contrat initial et comptabilisés à l'article 66111 « Intérêts réglés à l'échéance » (intérêts décaissés) et intérêts éventuels dus au titre du contrat d'échange éventuel et comptabilisés à l'article 668.

(16) Indiquer les intérêts reçus au titre du contrat d'échange et comptabilisés au 768.

## IV - ANNEXES

IV

A2.3

ELEMENTS DU BILAN - ETAT DE LA DETTE  
REPARTITION DES EMPRUNTS PAR STRUCTURE DE TAUX (HORS A1)

Emprunts ventilés par structure de taux selon le risque le plus élevé (Pour chaque ligne, indiquer le numéro de contrat) (1)	Organisme prêteur ou chef de file	Nominal (2)	Capital restant dû au 01/01/2017 (3)	Type d'indices (4)	Durée du contrat	Dates des périodes bonifiées	Taux minimal (5)	Taux maximal (6)	Coût de sortie (7)	Taux maximal après couverture éventuelle (8)	Niveau du taux à la date de vote du budget (9)	Intérêts à payer au cours de l'exercice (10)	Intérêts à percevoir au cours de l'exercice (le cas échéant) (11)	% par type de taux selon le capital restant dû
Exchange de taux, taux variable simple plafonné (cap) ou encadré (tunnel) (A)														
TOTAL (A)		0,00	0,00									0,00	0,00	0,00 %
Barrière simple (B)														
Option d'échange (C)														
Multiplicateur jusqu'à 3 ou multiplicateur jusqu'à 5 capé (D)														
Multiplicateur jusqu'à 5 (E)														
Autres types de structures (F)														
TOTAL GENERAL		0,00	0,00									0,00	0,00	0,00 %

(1) Répartir les emprunts selon le type de structure taux (de A à F selon la classification de la charte de bonne conduite) en fonction du risque le plus élevé à court sur toute la durée de vie du contrat de prêt et après opérations de couverture éventuelles.

(2) Nominal : montant emprunté à l'origine. En cas de couverture partielle d'un emprunt, indiquer séparément sur deux lignes la part du nominal couvert et la part non couverte.

(3) Capital restant dû : En cas de couverture partielle d'un emprunt, indiquer séparément sur deux lignes la part du capital restant dû couvert et la part non couverte.

(4) Indiquer la classification de l'indice sous-jacent suivant la typologie de la circulaire du 25 juin 2010 sur les produits financiers (de 1 à 6). 1 : Indice zone euro / 2 : Indices inflation française ou zone euro ou écart entre ces indices / 3 : Ecart indice zone euro / 4 : Indices hors zone euro ou écart d'indices dont l'un est hors zone euro / 5 : écarts d'indices hors zone euro / 6 : autres indices.

(5) Taux hors opération de couverture. Indiquer le montant, l'index ou la formule correspondant au taux minimal du contrat de prêt sur toute la durée du contrat.

(6) Taux hors opération de couverture. Indiquer le montant, l'index ou la formule correspondant au taux maximal du contrat de prêt sur toute la durée du contrat.

(7) Coût de sortie : Indiquer le montant de l'indemnité contractuelle de remboursement définitif de l'emprunt au 01/01/N ou le cas échéant, à la prochaine date d'échéance.

(8) Montant, index ou formule.

(9) Indiquer le niveau de taux après opérations de couverture éventuelles. Pour les emprunts à taux variables, indiquer le niveau du taux à la date de vote du budget.

(10) Indiquer les intérêts à payer au titre de contrat initial et complabilisés à l'article 668.

(11) Indiquer les intérêts à percevoir au titre du contrat d'échange et complabilisés au 768.

IV - ANNEXES

ELEMENTS DU BILAN - ETAT DE LA DETTE  
 TYPOLOGIE DE LA REPARTITION DE L'ENCOURS (1)

	IV
	A2.4

Structure	Indices sous-jacents	(1) Indices en euros	(2) Indices inflation française ou zone euro ou écart entre ces indices	(3) Ecart d'indices zone euro	(4) Indices hors zone euro et écarts d'indices dont l'un est un indice hors zone euro	(5) Ecart d'indices hors zone euro	(6) Autres indices
(A) Taux fixe simple. Taux variable simple. Echange de taux fixe contre taux variable ou inversement. Echange de taux structuré contre taux variable ou taux fixe (sens unique). Taux variable simple plafonné (cap) ou encadré (tunnel)	Nombre de produits	18					
	% de l'encours	100,00%					
	Montant en euros	8 406 576,22					
(B) Barrière simple. Pas d'effet de levier	Nombre de produits						
	% de l'encours						
(C) Option d'échange (swaption)	Nombre de produits						
	% de l'encours						
(D) Multiplicateur jusqu'à 3 ; multiplicateur jusqu'à 5 capé	Nombre de produits						
	% de l'encours						
(E) Multiplicateur jusqu'à 5	Nombre de produits						
	% de l'encours						
(F) Autres types de structures	Nombre de produits						
	% de l'encours						

(1) Cette annexe retrace le stock de dette au 01/01/2017 après opérations de couverture éventuelles.

<b>IV - ANNEXES</b>	<b>IV</b>
<b>ELEMENTS DU BILAN</b> <b>METHODES UTILISEES POUR LES AMORTISSEMENTS</b>	<b>A3</b>

CHOIX DU CONSEIL MUNICIPAL			Délibération du
<b>Biens de faible valeur</b> Seuil unitaire en deçà duquel les immobilisations de peu de valeur s'amortissent sur un an (article R.2321-1 du CGCT) :			
Procédure d'amortissement (linéaire, dégressif, variable)	Catégories de biens amortis	Durée (en années)	
Linéaire	AGENCEMENT ELECTRIQUE ET TELEPHONE	10	21/02/1997
Linéaire	AUTRES AGENCEMENTS ET AMENAGEMENTS	15	21/02/1997
Linéaire	CAMION ET VEHICULES INDUSTRIELS NEUFS	8	21/02/1997
Linéaire	CAMIONS ET VEHICULES INDUSTRIELS OCCASION	5	21/02/1997
Linéaire	COFFRE FORT	20	21/02/1997
Linéaire	EQUIPEMENT CUISINE	10	21/02/1997
Linéaire	EQUIPEMENTS GARAGE ET ATELIER	10	21/02/1997
Linéaire	INSTALLAGE APPAREILS CHAUFFAGE	10	21/02/1997
Linéaire	INSTALLATIONS DE VOIRIE	20	21/02/1997
Linéaire	LOGICIEL	1	21/02/1997
Linéaire	MATERIEL CLASSIQUE	5	21/02/1997
Linéaire	MATERIEL DE BUREAU	5	21/02/1997
Linéaire	MATERIEL INFORMATIQUE	5	21/02/1997
Linéaire	MOBILIER	5	21/02/1997
Linéaire	MOBYLETTE	3	21/02/1997
Linéaire	VOITURE NEUVE	5	21/02/1997
Linéaire	VOITURE OCCASION	4	21/02/1997
Linéaire	SUBV AUX PERSONNES DE DT PRIVE	5	16/12/2008
Linéaire	SUBV AUX PERSONNES DE DT PUBLIC	15	16/12/2008

COMMUNE DE LINAS - 91 - VILLE DE LINAS	BP 2017
--	---------

<b>IV - ANNEXES</b>	<b>IV</b>
ELEMENTS DU BILAN EQUILIBRE DES OPERATIONS FINANCIERES - DEPENSES	A6.1

**DEPENSES A COUVRIR PAR DES RESSOURCES PROPRES**

Art (1)	Libellé (1)	Propositions nouvelles	Vote (2)
<b>DEPENSES TOTALES A COUVRIR PAR DES RESSOURCES PROPRES =A + B</b>		731 396,00	731 396,00
<b>16 Emprunts et dettes assimilées (A)</b>		729 000,00	729 000,00
1641	Emprunts en euros	729 000,00	729 000,00
<b>Dépenses et transferts à déduire des ressources propres (B)</b>		2 396,00	2 396,00
10...	Reprise de dotations, fonds divers et réserves	2 000,00	2 000,00
10226	Taxe d'aménagement	2 000,00	2 000,00
139	Subv. invest. transférées cpte résultat	396,00	396,00
020	Dépenses imprévues ( Investissement )	0,00	0,00

	Op. de l'exercice I	Restes à réaliser en dépenses de l'exercice précédent (3) (4)	Solde d'exécution D001 (3) (4)	TOTAL II
<b>Dépenses à couvrir par des ressources propres</b>	731 396,00	1 169 447,03	D001 919 228,55	2 820 071,58

- (1) Détailler les chapitres budgétaires par article conformément au plan de comptes appliqué par la commune ou l'établissement.  
(2) Crédits de l'exercice votés lors de la séance.  
(3) Inscrire uniquement si le compte administratif est voté ou en cas de reprise anticipée des résultats de l'exercice précédent.  
(4) Indiquer le montant correspondant figurant en II - Présentation générale du budget - vue d'ensemble



<b>IV - ANNEXES</b>	<b>IV</b>
<b>ELEMENTS DU BILAN</b>	<b>A6.2</b>
<b>EQUILIBRE DES OPERATIONS FINANCIERES - RECETTES</b>	

## RESSOURCES PROPRES

Art. (1)	Libellé (1)	Propositions nouvelles	Vote (2)
<b>RECETTES (RESSOURCES PROPRES) = a + b</b>		<b>2 250 110,00</b>	<b>III 2 250 110,00</b>
<b>Ressources propres externes de l'année (a)</b>		<b>117 000,26</b>	<b>117 000,26</b>
10222	Dotations, fonds divers et réserves	57 000,26	57 000,26
10226	Taxe d'aménagement	60 000,00	60 000,00
<b>Ressources propres internes de l'année (b)(3)</b>		<b>2 133 109,74</b>	<b>2 133 109,74</b>
2802	Frais réalisation documents urbanisme et numérisation cadastre	35 184,12	35 184,12
28031	Amortissements des frais d'études	65 782,11	65 782,11
2804181	Autres org publics - Biens mobiliers, matériel et études	77 833,33	77 833,33
280422	Privé - Bâtiments et installations	8 966,00	8 966,00
28051	Concessions et droits similaires	4 197,65	4 197,65
28121	Plantations d'arbres et d'arbustes	3 054,03	3 054,03
28128	Autres agencements et aménagements de terrains	1 921,00	1 921,00
281312	Bâtiments scolaires	2 021,00	2 021,00
281318	Autres bâtiments publics	1 383,00	1 383,00
28135	Installat° générales, agencements, aménagement des construct°	1 373,71	1 373,71
28138	Autres constructions	2 089,00	2 089,00
28151	Réseaux de voirie	51 253,64	51 253,64
28152	Installations de voirie	4 594,60	4 594,60
281533	Réseaux câblés	1 600,75	1 600,75
281534	Réseaux d'électrification	56,00	56,00
281538	Autres réseaux	2 182,00	2 182,00
281568	Autre matériel et outillage d'incendie et de défense civile	1 212,44	1 212,44
281578	Autre matériel et outillage de voirie	1 100,00	1 100,00
28158	Autres installations, matériel et outillage techniques	56 539,35	56 539,35
28182	Matériel de transport	17 729,80	17 729,80
28183	Matériel de bureau et matériel informatique	40 670,28	40 670,28
28184	Mobilier	5 136,44	5 136,44
28188	Autres immobilisations corporelles	35 119,75	35 119,75
024	Produits de cessions	216 620,00	216 620,00
021	Virement de la section de fonctionnement	1 495 489,74	1 495 489,74

	Opérations de l'exercice III	Restes à réaliser en recettes de l'exercice précédent (4)(5)	Solde d'exécution R001 (4)(5)	Affectation R1068 (4)	TOTAL IV
<b>Total ressources propres disponibles</b>	<b>2 250 110,00</b>	<b>625 950,87</b>	<b>0,00</b>	<b>1 462 724,71</b>	<b>4 338 785,58</b>

	Montant
Dépenses à couvrir par des ressources propres	II 2 820 071,58
Ressources propres disponibles	IV 4 338 785,58
Solde	V = IV - II (6) + 1 518 714,00

(1) Les comptes 15, 169, 26, 27, 28, 29, 39, 481, 49 et 59 sont à détailler conformément au plan de comptes.

(2) Crédits de l'exercice votés lors de la séance.

(3) Les comptes 15, 29, 39, 49 et 59 sont présentés uniquement si la commune ou l'établissement applique le régime des provisions budgétaires.

(4) Inscrite uniquement si le compte administratif est voté ou en cas de reprise anticipée des résultats de l'exercice précédent.

(5) Indiquer le montant correspondant figurant en II - Présentation générale du budget - vue d'ensemble.

(6) Indiquer le signe algébrique.

	IV
ENGAGEMENTS HORS BILAN - ENGAGEMENTS DONNES ET RECUS EMPRUNTS GARANTIS PAR LA COMMUNE OU L'ETABLISSEMENT	B1.1

ETAT DES EMPRUNTS GARANTIS PAR LA COMMUNE OU L'ETABLISSEMENT (art. L.2313-1 6°, L.5211-36 et L.5711-1 du CGCT)

Désignation du bénéficiaire	Année de mobilisation et profil d'amortissement de l'emprunt (1)		Objet de l'emprunt garanti	Organisme prêteur ou chef de file	Montant initial	Capital restant dû au 01/01/2017	Durée résiduelle	Périodicité des remboursements (2)	Taux initial			Taux à la date du vote du budget (6)			Indices ou devises pouvant modifier l'emprunt	Annuité garantie au cours de l'exercice	
	Année	Profil							Taux (3)	Index (4)	Taux actuariel (5)	Taux (3)	Index (4)	Niveau de taux		En intérêts (8)	En capital
Total des emprunts contractés par des collectivités ou des EP (hors logements sociaux)					0,00	0,00									0,00	0,00	
Total des emprunts autres que ceux contractés par des collectivités ou des EP (hors logements sociaux)					0,00	0,00									0,00	0,00	
Total des emprunts contractés pour des opérations de logement social					14 092 171,85	11 863 433,42									327 107,37	260 527,85	
HLM COOPERATION ET FAMILLE	1978	X	coop fam - construction 23 logements	Administration CDC CONSIGNATIONS	301 239,26	26 234,21	0,75	A	F	3,35	F				878,85	12 900,94	
HLM COOPERATION ET FAMILLE	1979	X	coop fam 23 logements	Administration CDC CONSIGNATIONS	22 440,00	2 005,99	2,25	A	F	3,35	F				67,20	985,47	
HLM COOPERATION ET FAMILLE	1979	X	coop fam 23 logements	Administration CDC CONSIGNATIONS	18 675,00	2 248,78	2,25	A	F	3,6	F				80,96	845,58	
antln residence	1999	C	Antln residence-Logements chemins de Tabour	Administration CDC CONSIGNATIONS	1 347 143,03	630 785,51	14,17	A	F	3,45	F				21 762,10	42 098,22	
immobilière 3 F	2001	X	coop fam Construction chemins des Sablons	Administration CDC CONSIGNATIONS	860 122,84	579 561,15	15,75	A	F	3,8	F				22 024,08	24 880,64	
immobilière 3 F	2007	P	coop fam - Chemin bas Sablon	Administration CDC CONSIGNATIONS	1 449 485,66	1 066 464,23	15,92	A	F	3,95	F				42 915,34	47 562,07	

(1) Indiquer C pour amortissement constant, P pour amortissement progressif, F pour in fine, X pour autres (à préciser).  
 (2) Indiquer la périodicité des remboursements A : annuelle ; M : mensuelle ; B : bimestrielle ; S : semestrielle ; T : trimestrielle ; X : autre.  
 (3) Type de taux d'intérêt : F : fixe ; V : variable simple ; C : complexe (c'est-à-dire un taux variable qui n'est pas seulement défini comme la simple addition d'un taux usuel de référence et d'une marge exprimée en point de pourcentage).  
 (4) Indiquer le type d'index (ex. EURIBOR 3 mois ...).  
 (5) Taux annuel, tous frais compris.  
 (6) Taux hors opération de couverture. Pour les emprunts à taux variable, indiquer le niveau à la date de vote du budget.  
 (7) Catégorie d'emprunt hors opération de couverture. Exemple A-1 (cf. la classification des emprunts suivant la typologie de la circulaire IOCB1015077C du 25 juin 2010 sur les produits financiers offerts aux collectivités territoriales).  
 (8) Il s'agit des intérêts dus au titre du contrat initial et comptabilisés à l'article 66111 « Intérêts réglés à l'échéance » (intérêts décaissés).

COMMUNE DE LINAS - 91 - VILLE DE LINAS	BP	2017
--	----	------

IV - ANNEXES	IV
ENGAGEMENTS HORS BILAN - ENGAGEMENTS DONNES ET RECUS EMPRUNTS GARANTIS PAR LA COMMUNE OU L'ETABLISSEMENT	B1.1

ETAT DES EMPRUNTS GARANTIS PAR LA COMMUNE OU L'ETABLISSEMENT (art. L.2313-1 6°, L.5211-36 et L.5711-1 du CGCT)

Désignation du bénéficiaire	Année de mobilisation et profil d'amortissement de l'emprunt (1)		Objet de l'emprunt garanti	Organisme prêteur ou chef de file	Montant initial	Capital restant dû au 01/01/2017	Durée résiduelle	Périodicité des remboursements (2)	Taux initial			Taux à la date du vote du budget (6)			Catégorie d'emprunt (7)	Indices ou devises pouvant modifier l'emprunt	Annuité garantie au cours de l'exercice	
	Année	Profil							Taux (3)	Index (4)	Taux actuariel (5)	Taux (3)	Index (4)	Niveau de taux			En intérêts (8)	En capital
HLM COOPERATION ET FAMILLE	2011	X	coop fam construction rue Jules Ferry	Administration CDC CONSIGNATIONS	305 516,25	283 732,54	34,67	A	F	2,05		F	2,05			5 816,52	4 787,64	
HLM COOPERATION ET FAMILLE	2011	X	Coop Fam Chemin de l'Elang	Administration CDC CONSIGNATIONS	28 489,03	26 394,82	44,08	A	F	1,3		F	1,3	A-1		343,13	435,32	
HLM COOPERATION ET FAMILLE	2011	X	coop fam construction rue Jules Ferry	Administration CDC CONSIGNATIONS	115 966,31	110 669,04	44,67	A	F	2,05		F	2,05			2 263,72	1 177,27	
HLM COOPERATION ET FAMILLE	2011	X	coop fam construction Jules Ferry	Administration CDC CONSIGNATIONS	3 643 248,08	3 434 328,94	34,67	A	F	2,85		F	2,85			97 878,37	47 620,26	
HLM COOPERATION ET FAMILLE	2011	X	Coop fam -construction rue Jules Ferry	Administration CDC CONSIGNATIONS	1 382 699,11	1 338 001,81	44,67	A	F	2,85		F	2,85			38 133,05	10 496,02	
HLM COOPERATION ET FAMILLE	2011	X	coop fam chemin de l'elang	Administration CDC CONSIGNATIONS	67 152,72	60 529,57	34,08	A	F	1,3		F	1,3			786,68	1 376,74	
HLM COOPERATION ET FAMILLE	2011	X	Coop Fam chemin de l'Elang	Administration CDC CONSIGNATIONS	885 695,18	839 205,10	44,08	A	F	2,6		F	2,6			21 819,33	10 036,67	
HLM COOPERATION ET FAMILLE	2011	X	pret locatif a usages social Chemin de l'Elang	Administration CDC CONSIGNATIONS	2 118 148,38	1 956 275,10	34,08	A	R	2,6		R	2,6			50 863,15	34 943,08	
EMMAUS HABITAT	2015	X	EMMAUS HABITAT - ACQUISITION DE 10 LOGEMENTS	Administration CAISSE DE DEPOTS ET CONSIGNATION	490 149,00	478 885,22	37,08	A	F	1,85		F	1,85			8 959,38	6 013,83	
EMMAUS HABITAT	2015	P	Emmaus - Logements rue Jules Ferry	Administration CAISSE DE DEPOTS ET CONSIGNATION	470 674,00	454 006,61	37,08	A	F	1,05		F	1,05			4 767,07	8 564,68	

(1) Indiquer C pour amortissement constant, P pour amortissement progressif, F pour in fine, X pour autres (à préciser).  
(2) Indiquer la périodicité des remboursements A : annuelle ; B : bimestrielle ; S : semestrielle ; T : trimestrielle ; X : autre.  
(3) Type de taux d'intérêt : F : fixe ; V : variable simple ; C : complexe (c'est-à-dire un taux variable qui n'est pas seulement défini comme la simple addition d'un taux usuel de référence et d'une marge exprimée en point de pourcentage).  
(4) Indiquer le type d'index (ex. EURIBOR 3 mois ...).  
(5) Taux annuel, tous frais compris.  
(6) Taux hors opération de couverture. Pour les emprunts à taux variable, indiquer le niveau à la date de vote du budget.  
(7) Catégorie d'emprunt hors opération de couverture. Exemple A-1 (cf. la classification des emprunts suivant la typologie de la circulaire IOCB1015077C du 25 juin 2010 sur les produits financiers offerts aux collectivités territoriales).  
(8) Il s'agit des intérêts dus au titre du contrat initial et comptabilisés à l'article 66.11 « Intérêts réglés à l'échéance » (intérêts décaissés).

COMMUNE DE LINAS - 91 - VILLE DE LINAS	BP	2017
--	----	------

IV - ANNEXES	IV
ENGAGEMENTS HORS BILAN - ENGAGEMENTS DONNES ET RECUS EMPRUNTS GARANTIS PAR LA COMMUNE OU L'ETABLISSEMENT	B1.1

**ETAT DES EMPRUNTS GARANTIS PAR LA COMMUNE OU L'ETABLISSEMENT (art. L.2313-1 6°, L.5211-36 et L.5711-1 du CGCT)**

Désignation du bénéficiaire	Année de mobilisation et profil d'amortissement de l'emprunt (1)		Objet de l'emprunt garanti	Organisme prêteur ou chef de file	Montant initial	Capital restant dû au 01/01/2017	Durée résiduelle	Périodicité des remboursements (2)	Taux initial			Taux à la date du vote du budget (6)			Indices ou devises pouvant modifier l'emprunt	Annuité garantie au cours de l'exercice	
	Année	Profil							Taux (3)	Index (4)	Taux actuariel (5)	Taux (3)	Index (4)	Niveau de taux		En intérêts (8)	En capital
EMMAUS HABITAT	2015	X	EMMAUS HABITAT - ACQUISITION DE 10 LOGEMENTS	Administration CAISSE DE DEPOTS ET CONSIGNATION	230 443,00	226 919,62	47,08	A	F	1,85	F	1,85			4 198,01	1 883,06	
EMMAUS HABITAT	2015	X	EMMAUS HABITAT - ACQUISITION 10 LOGEMENTS	Administration CAISSE DE DEPOTS ET CONSIGNATION	354 687,00	347 165,18	47,08	A	F	1,05	F	1,05			3 645,23	3 921,36	
<b>TOTAL GENERAL</b>					14 092 171,85	11 883 433,42									327 107,37	280 527,85	

(1) Indiquer C pour amortissement constant, P pour amortissement progressif, F pour in fine, X pour autres (à préciser).  
(2) Indiquer la périodicité des remboursements A : annuelle ; M : mensuelle ; B : bimestrielle ; S : semestrielle ; T : trimestrielle ; X : autre.  
(3) Type de taux d'intérêt : F : fixe ; V : variable simple ; C : complexe (c'est-à-dire un taux variable qui n'est pas seulement défini comme la simple addition d'un taux usuel de référence et d'une marge exprimée en point de pourcentage).  
(4) Indiquer le type d'index (ex. EURIBOR 3 mois ...).  
(5) Taux annuel, tous frais compris.  
(6) Taux hors opération de couverture. Pour les emprunts à taux variable, indiquer le niveau à la date de vote du budget.  
(7) Catégorie d'emprunt hors opération de couverture. Exemple A-1 (cf. la classification des emprunts suivant la typologie de la circulaire IOCB1015077C du 25 Juin 2010 sur les produits financiers offerts aux collectivités territoriales).  
(8) Il s'agit des intérêts dus au titre du contrat initial et comptabilisés à l'article 6611 « Intérêts réglés à l'échéance » (intérêts décaissés).

IV - ANNEXES

ENGAGEMENTS HORS BILAN - CALCUL DU RATIO D'ENDETTEMENT RELATIF AUX GARANTIES D'EMPRUNT

IV

B1.2

Calcul du ratio de l'article L. 2252-1 du CGCT	Valeur en euros
Total des annuités déjà garanties à échoir dans l'exercice (1)	A 0,00
Total des premières annuités entières des nouvelles garanties de l'exercice (1)	B 0,00
Annuité nette de la dette de l'exercice (2)	C 0,00
Provisions pour garanties d'emprunts	D 0,00
<b>Total des annuités d'emprunts garantis de l'exercice</b>	<b>I=A+B+C-D 0,00</b>
<b>Recettes réelles de fonctionnement de l'exercice</b>	<b>II 9 263 133,42</b>
<b>Part des garanties d'emprunt accordées au titre de l'exercice en % (3)</b>	<b>III 0,00%</b>

(1) Hors opérations visées par l'article L. 2252-2 du CGCT.

(2) Cf. définition de l'article D. 1511-30 du CGCT.

(3) Les garanties d'emprunt accordées au titre d'un exercice ne doivent pas représenter plus de 50 % des recettes réelles de fonctionnement de ce même exercice.

## IV - ANNEXES

IV

**ENGAGEMENTS HORS BILAN - ENGAGEMENTS DONNES ET RECUS  
 SUBVENTIONS VERSEES DANS LE CADRE DU VOTE DU BUDGET  
 (article L. 2311-7 du CGCT)**

B1.7

Article (1)	Subventions (2)	Objet (3)	Nom de l'organisme	Nature juridique de l'organisme	Montant de la subvention
<b>FONCTIONNEMENT</b>					
657361	2016-013	SUBVENTION	CAISSE DES ECOLES LINAS	Etat	3 200,00
657362	2015-006	SUBVENTION	CCAS LINAS	Etablissements publics (EPCI, EPA, EPIC,...)	126 500,00
6574	2016-014	SUBVENTION	AMICALE DES ANCIENS COMBATTANTS	Associations	300,00
6574	2016-034	SUBVENTION	AS MARCOUSSIS RUGBY	Associations	1 800,00
6574	2016-002	SUBVENTION	ASSOC AUTONOME DES PARENTS D' ELEVES DE LINAS	Associations	200,00
6574	2016-015	SUBVENTION	ASSOCIATION ST MERRY	Associations	600,00
6574	2016-016	SUBVENTION	BMW MOTO CLUB ILE DE FRANCE	Associations	300,00
6574	2016-025	SUBVENTION	CLUB ARTS MARTIAUX LINAS	Associations	7 000,00
6574	2016-026	SUBVENTION	MONTLHERY - CAMILM CLUB CYCLOTOURISME LINAS MONTLHERY	Associations	900,00
6574	2016-028	SUBVENTION	CLUB GRS - EGC - HIP HOP	Associations	3 800,00
6574	2016-017	SUBVENTION	CLUB INFORMATIQUE GASSENDI	Associations	700,00
6574	2016-027	SUBVENTION	CLUB PLONGEE MONTLHERY	Associations	500,00
6574	2017-009	SUBVENTION	COLLEGE PAUL FORT	Etat	600,00
6574	2017-001	SUBVENTION	COMITE DES OEUVRES SOCIALES	Associations	6 000,00
6574	2016-019	SUBVENTION	CONSERVATOIRE DE DANSE	Associations	9 000,00
6574	2016-020	SUBVENTION	CONSERVATOIRE de MUSIQUE	Associations	73 000,00
6574	2016-004	SUBVENTION	COOPERATIVE ECOLE ELEMENTAIRE	Associations	3 000,00
6574	2016-003	SUBVENTION	COOPERATIVE ECOLE MATERNELLE	Associations	3 000,00
6574	2016-038	SUBVENTION	ESALM	Associations	10 000,00
6574	2017-002	SUBVENTION	FANS D'ANCIENNES	Associations	250,00
6574	2016-041	SUBVENTION	FCPE	Associations	200,00
6574	2016-021	SUBVENTION	FNACA	Associations	300,00
6574	2016-029	SUBVENTION	GYMNASTIQUE POUR TOUS	Associations	1 400,00
6574	2016-030	SUBVENTION	GYMNASTIQUE VOLONTAIRE	Associations	3 500,00
6574	2016-031	SUBVENTION	HOCKEY CLUB MONTLHERY - HCMM	Associations	1 600,00
6574	2016-009	SUBVENTION	L'AGE D'OR	Associations	1 204,00
6574	2016-010	SUBVENTION	LE SECOURS CATHOLIQUE	Associations	800,00
6574	2016-011	SUBVENTION	LES RESTAURANTS DU COEUR	Associations	436,00
6574	2016-032	SUBVENTION	LINAS MONTHLERY ESCRIME	Associations	2 000,00
6574	2016-033	SUBVENTION	LINAS-CLUB MUSCULATION	Associations	900,00
6574	2017-003	SUBVENTION	OPPELIA	Associations	100,00
6574	2016-022	SUBVENTION	PATRIMOINE ET TRADITIONS	Associations	700,00
6574	2016-042	SUBVENTION	PEEP LINAS	Associations	200,00
6574	201-001	SUBVENTION	SAVATE-BOXE FULL CONTACT LINAS	Associations	1 000,00
6574	2016-040	SUBVENTION	SECOURS POPULAIRE FRANCAIS	Associations	200,00
6574	2016-099	SUBVENTION NON AFFECTEE	Subvention non affectée		3 700,00

(1) Indiquer l'article d'imputation de la subvention.

(2) Dénomination ou numéro éventuel de la subvention.

(3) Objet pour lequel est versée la subvention.

COMMUNE DE LINAS - 91 - VILLE DE LINAS	BP 2017
--	---------

<b>IV - ANNEXES</b>	<b>IV</b>
ENGAGEMENTS HORS BILAN - ENGAGEMENTS DONNES ET RECUS SUBVENTIONS VERSEES DANS LE CADRE DU VOTE DU BUDGET (article L. 2311-7 du CGCT)	B1.7

Article (1)	Subventions (2)	Objet (3)	Nom de l'organisme	Nature juridique de l'organisme	Montant de la subvention
6574	2016-035	SUBVENTION	TENNIS CLUB DE MONTLHERY LINAS	Associations	3 500,00
6574	2016-023	SUBVENTION	TROUPE DU 14 JUILLET	Associations	11 000,00
6574	2015-024	SUBVENTION	UNAC LINAS MARCOUSSIS NOZAY	Associations	300,00
6574	2016-001	SUBVENTION	USEP ELEM LINAS	Associations	1 400,00
6574	2016-005	SUBVENTION	USEP MATER LINAS	Associations	700,00
6574	2016-008	SUBVENTION	VIE LIBRE	Associations	250,00

(1) Indiquer l'article d'imputation de la subvention.

(2) Dénomination ou numéro éventuel de la subvention.

(3) Objet pour lequel est versée la subvention.

IV - ANNEXES

AUTRES ELEMENTS D'INFORMATIONS - ETAT DU PERSONNEL AU 01/01/2017

IV

C1

GRADES OU EMPLOIS (1)	Categorie (2)	EMPLOIS BUDGETAIRES (3)			EFFECTIFS POURVUS SUR EMPLOIS BUDGETAIRES EN ETPT (4)		
		EMPLOIS PERMANENTS A TEMPS COMPLET	EMPLOIS PERMANENTS A TEMPS NON COMPLET	TOTAL	AGENTS TITULAIRES	AGENTS NON TITULAIRES	TOTAL
<b>FILIERE ADMINISTRATIVE</b>		28	1	29	24	5	29
Directeur général des services	A	1		1	1		1
Attaché principal	A	0		0			0
Attaché	A	6		6	2	4	6
Rédacteur principal de 1ère classe	B	2		2	2		2
Rédacteur principal de 2ème classe	B	2		2	2		2
Rédacteur	B	2		2	2		2
Adjoint administratif principal de 1ère classe	C			0			0
Adjoint administratif principal de 2ème classe	C	5		5	5		5
Adjoint administratif	C	10	1	11	10	1	11
<b>FILIERE TECHNIQUE</b>		45	1	46	39	7	46
Ingénieur principal	A	2		2	2		2
Ingénieur	A	0		0	0		0
Technicien principal de 2ème classe	B	1		1	1		1
Technicien	B	2		2	1	1	2
Agent de maîtrise principal	C	2		2	2		2
Agent de maîtrise	C	3		3	3		3
Adjoint technique principal de 1ère classe	C	2		2	2		2
Adjoint technique principal de 2ème classe	C	4	1	5	5		5
Adjoint technique	C	29		29	23	6	29
<b>FILIERE SOCIALE</b>		2	0	2	2	0	2
Assistant socio-éducatif	B						0
Educateur principal de Jeunes Enfants	B						0
Educateur de Jeunes Enfants	B						0
ATSEM principal 2ème classe	C	2		2	2		2



IV - ANNEXES	
IV	C1

AUTRES ELEMENTS D'INFORMATIONS - ETAT DU PERSONNEL AU 01/01/2017

GRADES OU EMPLOIS	Categorie	EMPLOIS BUDGETAIRES			EFFECTIFS POURVUS SUR EMPLOIS BUDGETAIRES EN ETPT		
		EMPLOIS PERMANENTS A TEMPS COMPLET	EMPLOIS PERMANENTS A TEMPS NON COMPLET	TOTAL	AGENTS TITULAIRES	AGENTS NON TITULAIRES	TOTAL
FILIERE CULTURELLE		5	0	0	4	0	4
Assistant de Conservation principal de 1ère classe	B	1			1		1
Assistant de Conservation principal de 2ème classe	B						0
Assistant de Conservation	B	2			2		2
Assistant d'Enseignement artistique	B						0
Adjoint du Patrimoine principal de 2ème classe	C						0
Adjoint du Patrimoine principal de 1ère classe	C						0
Adjoint du Patrimoine	C	2			1		1
FILIERE ANIMATION		21	13	34	21	13	34
Animateur	B	1		1	1		1
Adjoint d'animation principal de 1ère classe	C	1		1	1		1
Adjoint d'animation principal de 2ème classe	C	3		3	3		3
Adjoint d'animation	C	16	13	29	16	13	29
FILIERE POLICE		2	0	2	2	0	2
Chef de police municipale	C			0			0
Brigadier Chef Principal	C	2		2	2		2
Brigadier	C			0			0
Gardien	C			0			0
Garde Champêtre	C			0			0
<b>TOTAL GENERAL</b>		<b>103</b>	<b>15</b>	<b>113</b>	<b>92</b>	<b>25</b>	<b>117</b>

IV - ANNEXES		IV
AUTRES ELEMENTS D'INFORMATIONS - ETAT DU PERSONNEL AU 01/01/2017		C1

C1.1 - ETAT DU PERSONNEL (suite)

AGENTS NON TITULAIRES EN FONCTION AU 01/01/2016	CAT EGO	SECTEUR	REMUNERATION		CONTRAT	Nature du contrat
			Indice (8) ou Euros			
Agents occupant un emploi permanent	(1)	(2)				
1	a	adm	584	110		cdd
2	a	adm	400	3-2		cdd
1	c	adm	342	3-1		cdd
1	b	tech	474	3-2		cdd
6	c	tech	109 544,04	3-2		cdd
3	c	animation	53 368,80	3-2		cdd
1	c	adm	17 763,60	a/autres		cdd
4	c	tech	71 054,40	a/autres		cdd
Agents occupant un emploi non perm						
13	c	animation	32 829,28	3-1		cdd
<b>TOTAL GENERAL</b>			<b>284 560,12</b>			

(1) CATEGORIES A, B et C

(2) ADM : administratif

TECH : technique

URB : urbanisme

Anim : animation

(3) Remunération : référence à un indice brut de la fonction publique territoriale ou en euros annuels bruts

(4) CONTRAT : motif du contrat (loi du 26 janvier 1984 modifiée)

3-3-2 : emploi du niveau de la catégorie a lorsque les besoins des services ou la nature des fonctions le justifient

110 : article 110 collaborateurs de groupes de cabinets

3-2 : vacance temporaire d'un emploi

3-1 : remplacement d'un fonctionnaire autorisé à servir à temps partiel ou indisponible

a/autres : contrat avenir / cae

COMMUNE DE LINAS - 91 - VILLE DE LINAS	BP 2017
--	---------

<b>IV - ANNEXES</b>	<b>IV</b>
<b>AUTRES ELEMENTS D'INFORMATIONS</b> <b>LISTES DES ORGANISMES DANS LESQUELS A ETE PRIS UN ENGAGEMENT</b> <b>FINANCIER</b> (articles L. 2313-1 et L. 2313-1-1 du CGCT)	<b>C2</b>

Les documents financiers et comptables de ces organismes sont mis à la disposition du public à En Mairie Toute personne a le droit de demander communication sur place et de prendre copie totale ou partielle à ses frais.				
La nature de l'engagement (1)	Nom de l'organisme	Raison sociale de l'organisme	Nature juridique de l'organisme	Montant de l'engagement
<u>Délégation de service public</u> (2) 03/11/2010 : Crèche	LA MAISON BLEUE	SARL LA MAISON BLEUE	Personne Morale de Droit Privé	333 836,60
<u>Détention d'une part du capital</u>				
<u>Garantie ou cautionnement d'un emprunt</u>				
<u>Subventions supérieures à 75 000 € ou représentant plus de 50% du produit figurant au compte de résultat de l'organisme</u>				
<u>Autres</u>				

(1) Indiquer la date de la décision (délibérations, contrats ou décisions de l'exécutif);  
 (2) Préciser la nature de la délégation (concession, affermage, régie intéressée ...).

COMMUNE DE LINAS - 91 - VILLE DE LINAS	BP 2017
--	---------

<b>IV - ANNEXES</b>	<b>IV</b>
<b>AUTRES ELEMENTS D'INFORMATIONS</b> <b>LISTE DES ORGANISMES DE REGROUPEMENTS AUXQUELS ADHERE LA COMMUNE</b> <b>OU L'ETABLISSEMENT</b>	<b>C3.1</b>

DESIGNATION DES ORGANISMES	DATE D'ADHESION	MODE DE FINANCEMENT (1)	MONTANT DU FINANCEMENT
<b>Etablissements publics de coopération intercommunale</b>			
SIVOA - Synd Interco de la Vallée de l'Orge Aval		Sans fiscalité propre	57 530,23
SYNDICAT INTERCOMMUNAL REGION MONTLHERY		Sans fiscalité propre	206 992,00
SYNDICAT PARIS METROPOLE		Sans fiscalité propre	650,00
<b>Autres organismes de regroupement</b>			
SDIS		Sans fiscalité propre	360,00

(1) Indiquer si le financement est fait par TPZ, TPU, TPU+fiscalité additionnelle, fiscalité additionnelle ou sans fiscalité propre

COMMUNE DE LINAS - 91 - VILLE DE LINAS	BP 2017
--	---------

<b>IV - ANNEXES</b>	<b>IV</b>
DECISIONS EN MATIERE DE TAUX DE CONTRIBUTIONS DIRECTES	D1

Libellés	Bases notifiées	Variation des bases / 2016 (%)	Taux appliqués par décision de l'assemblée délibérante (%)	Variation de taux / 2016 (%)	Produit voté par l'assemblée délibérante	Variation du produit / 2016 (%)
Taxe d'habitation	12 104 000,00	-1,593	14,700	0,000	1 779 288,00	-1,593
Taxe foncière sur les propriétés bâties	9 688 000,00	1,318	20,800	0,000	2 015 104,00	1,318
Taxe foncière sur les propriétés non bâties	107 600,00	188,472	86,360	0,000	92 923,00	188,473
<b>TOTAL</b>	<b>21 899 600,00</b>	<b>0,001</b>			<b>3 887 315,00</b>	<b>1,517</b>

IV - ANNEXES

IV

ARRETE ET SIGNATURES

D2

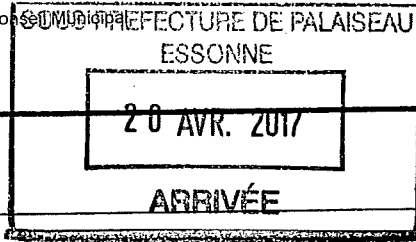
Présenté par le Le Maire,  
A Linas, le 10/04/2017  
Le Maire,



Délibéré par le Conseil Municipal, réuni en session ordinaire  
A Linas, le 10/04/2017

Nombre de membres en exercice : 29  
 Nombre de membres présents : 24  
 Nombre de suffrages exprimés : 25 Forct / 15 Inv  
 VOTES: Pour : 22 Forct / 22 Inv  
 Contre : 3 Forct / 0  
 Abstention : 4 Forct / 7 Inv  
 Date de convocation : 3 avril 2017

Les membres du Conseil Municipal












WAILL Pascal	
DESGATS Régis	
ONILLON Simone	
JULIE Bernard	
MATIAS Rui	
THIOT Isabelle	
MACEL François-Xavier	
FLORAND Michel	
OZEEL Florence	
SOTCHE Serge	
PIRES Sandrine	
BAUSMAYER Aurélie	ABSENTE pouvoir Serge Sotche
HERTZ Ludovic	

IV - ANNEXES

IV

ARRETE ET SIGNATURES

D2

MORAND Louise	SOUS-PREFECTURE DE PALAISEAU ESSONNE 20 AVR. 2017 ARRIVÉE	
CARTALADE Jacqueline		
BARSANTI William		ABSENT pour Rascal Waill
BRUNEL Patricia		ABSENTE pour Rémy Desgats
SENIA Martine		
LECLERC Véronique		
ROGER-PAUVERT Evelyne		E. Roger
PECASTAING Luc		
MICHAUD Daniel		
LARDIERE Christian		
PICHOT Anne		
RAVEL Stéphanie		
CUNYOT-PONSARD Mireille		
SUFFISEAU Claudine		
KOELSCH Francine		

Certifié exécutoire par le Le Maire, compte tenu de la transmission en préfecture, le ....., et de la publication le .....

A Linas, le .....