

**REPUBLIQUE FRANÇAISE**

**COMMUNE DE LINAS**

Numéro SIRET : **21910339700010**

POSTE COMPTABLE : **Trésorerie de Montlhéry**

**M14**

**BUDGET PRIMITIF**

**voté par nature**

**BUDGET : VILLE DE LINAS**

**ANNEE 2018**

## SOMMAIRE

### I. Informations générales

- p.2 A - Informations statistiques, fiscales et financières  
p.3 B - Modalités de vote du budget

### II. Présentation générale du budget

- p.4 A1 - Vue d'ensemble - Sections  
p.5 A2 - Vue d'ensemble - Section de fonctionnement - Chapitres  
p.6 A3 - Vue d'ensemble - Section d'investissement - Chapitres  
p.8 B1 - Balance générale du budget - Dépenses  
p.9 B2 - Balance générale du budget - Recettes

### III. Vote du budget

- p.10 A1 - Section de fonctionnement - Détail des dépenses  
p.13 A2 - Section de fonctionnement - Détail des recettes  
p.15 B1 - Section d'investissement - Détail des dépenses  
p.17 B2 - Section d'investissement - Détail des recettes  
p.19 B3 - Opérations d'équipement - Détail des chapitres et articles

IV – ANNEXES		Jointes	Sans Objet
<b>A - Eléments du bilan</b>			
p.22	A1 - Présentation croisée par fonction	X	
p.30	A1.1 - Présentation croisée par fonction - Détail de fonctionnement	X	
p.39	A1.2 - Présentation croisée par fonction - Détail d'investissement	X	
	A2.1 - Etat de la dette - Détail des crédits de trésorerie		X
p.50	A2.2 - Etat de la dette - Répartition par nature de dettes	X	
p.53	A2.3 - Etat de la dette - Répartition des emprunts par structure de taux	X	
p.54	A2.4 - Etat de la dette - Typologie de la répartition de l'encours	X	
	A2.5 - Etat de la dette - Détail des opérations de couverture		X
	A2.6 - Etat de la dette - Dette pour financer l'emprunt d'un autre organisme		X
	A2.7 - Etat de la dette - Autres dettes		X
p.55	A3 - Méthodes utilisées pour les amortissements	X	
	A4 - Etat des provisions		X
	A5 - Etalement des provisions		X
p.56	A6.1 - Equilibre des opérations financières - Dépenses	X	
p.57	A6.2 - Equilibre des opérations financières - Recettes	X	
	A7.2.1 - Etat de la répartition de la TEOM - Fonctionnement		X
	A7.2.2 - Etat de la répartition de la TEOM - Investissement		X
	A8 - Etat des charges transférées		X
	A9 - Détail des opérations pour le compte de tiers		X
<b>B - Engagements hors bilan</b>			
p.58	B1.1 - Etat des emprunts garantis par la commune ou l'établissement	X	
p.61	B1.2 - Calcul du ratio d'endettement	X	
	B1.3 - Etat des contrats de crédit-bail		X
	B1.4 - Etat des contrats de partenariat public-privé		X
	B1.5 - Etat des autres engagements donnés		X
	B1.6 - Etat des engagements reçus		X
p.62	B1.7 - Subventions versées dans le cadre du vote du budget	X	
	B2.1 - Etat des autorisations de programme et des crédits de paiement afférents		X
	B2.2 - Etat des autorisations d'engagement et des crédits de paiement afférents		X
	B3 - Emploi des recettes grevées d'une affectation spéciale		X
<b>C - Autres éléments d'informations</b>			
p.64	C1 - Etat du personnel	X	
p.67	C2 - Liste des organismes dans lesquels a été pris un engagement financier	X	
p.68	C3.1 - Liste des organismes de regroupement auxquels adhère la commune ou l'établissement	X	
	C3.2 - Liste des établissements publics créés		X
	C3.3 - Liste des services individualisés dans un budget annexe		X
	C3.4 - Liste des services assujettis à la TVA et non érigés en budget annexe		X
<b>D - Décisions en matière des taux de contributions directes - Arrêtés et signatures</b>			
p.69	D1 - Décisions en matière de taux de contributions directes	X	
p.70	D2 - Arrêté et signatures	X	

(1) Ne sont pas produites les annexes qui ne concernent pas la collectivité, ni au titre de l'exercice, ni au titre du détail des comptes du bilan. Dans ce cas, cochez la case « sans objet » correspondante. ( Ne pas produire d'état néant)

Code INSEE 91339	COMMUNE DE LINAS VILLE DE LINAS	BP 2018
---------------------	------------------------------------	------------

I - INFORMATIONS GENERALES	I
INFORMATIONS STATISTIQUES, FISCALES ET FINANCIERES	A

Informations statistiques	Valeurs
Population totale (colonne h du recensement INSEE) :	6 840
Nombre de résidences secondaires (article R.2313-1 <i>in fine</i> ) :	25
Nom de l'EPCI à fiscalité propre auquel la commune adhère :	

Potentiel fiscal et financier (1)		Valeurs par hab. (population DGF)	Moyennes nationales du potentiel financier par habitants de la strate
Fiscal	Financier		
8 906 548,00	9 348 285,00	1 297,39	1 008,84

Informations financières - ratios (2)		Valeurs	Moyennes nationales de la strate (Source DGCL) (3)
1	Dépenses réelles de fonctionnement/population	1 215,85	1 033,00
2	Produit des impositions directes/population	574,56	468,00
3	Recettes réelles de fonctionnement/population	1 298,36	1 164,00
4	Dépenses d'équipement brut/population	1 681,56	265,00
5	Encours de dette/population	1 283,65	842,00
6	DGF/population	51,75	157,00
7	Dépenses de personnel/dépenses réelles de fonctionnement (2)	56,53%	50,82%
8	Dépenses de fonct. et remb. dette en capital/recettes réelles de fonct. (2)	101,98%	96,91%
9	Dépenses d'équipement brut/recettes réelles de fonctionnement (2)	129,51%	22,77%
10	Encours de la dette/recettes réelles de fonctionnement (2)	98,87%	72,34%

Dans l'ensemble des tableaux, les cases grisées ne doivent pas être remplies.

(1) Il s'agit du potentiel fiscal et du potentiel financier définis à l'article L.2334-4 du code général des collectivités territoriales qui figurent sur la fiche de répartition de la DGF de l'exercice N-1 établie sur la base des informations N-2 (transmise par les services préfectoraux).

(2) Les ratios 1 à 6 sont obligatoires pour les communes de 3 500 habitants et plus et leurs établissements publics administratifs ainsi que pour les EPCI dotés d'une fiscalité propre comprenant au moins une commune de 3 500 habitants et plus.

Les ratios 7 à 11 sont obligatoires pour les communes de 10 000 habitants de plus et leurs établissements publics administratifs ainsi que pour les EPCI dotés d'une fiscalité propre comprenant au moins une commune de 10 000 habitants et plus (cf. articles L.2313-1, L.2313-2, R.2313-1, R.2313-2 et R.5211-15 du CGCT). Pour les caisses des écoles, les EPCI non dotés d'une fiscalité propre et les syndicats mixtes associant exclusivement des communes et des EPCI, il conviendra d'appliquer les ratios prévus respectivement par les articles R.2313-7, R.5211-15 et R.5711-3 du CGCT.

(3) Il convient d'indiquer les moyennes de la catégorie de l'organisme en cause (commune, communauté urbaine, communauté d'agglomération...) et les sources d'où sont tirées les informations (statistiques de la direction générale des collectivités locales ou de la direction générale de la comptabilité publique). Il s'agit des moyennes de la dernière année connue.

COMMUNE DE LINAS - 91 - VILLE DE LINAS	BP	2018
--	----	------

I - INFORMATIONS GENERALES	I
MODALITES DE VOTE DU BUDGET	B

- I - L'Assemblée délibérante a voté le présent budget par nature :
- au niveau du chapitre pour la section de fonctionnement,
  - au niveau du chapitre pour la section d'investissement.
    - sans les chapitres "opérations d'équipement " de l'état III B 3.
    - sans vote formel sur chacun des chapitres.

La liste des articles spécialisés sur lesquels l'ordonnateur ne peut procéder à des virements d'article à article est la suivante :

II - En l'absence de mention au paragraphe I ci-dessus, le budget est réputé voté par chapitre, et, en section d'investissement, sans chapitre de dépense "opération d'équipement ".

III - Les provisions sont semi-budgétaires (pas d'inscription en recettes de la section d'investissement).

IV - La comparaison avec le budget précédent (cf. colonne "Pour mémoire") s'effectue par rapport à la colonne du budget cumulé de l'exercice précédent.

V – Le présent budget a été voté sans reprise des résultats de l'exercice 2017.

## II - PRESENTATION GENERALE DU BUDGET

II

## VUE D'ENSEMBLE

A1

## FONCTIONNEMENT

	DEPENSES DE LA SECTION DE FONCTIONNEMENT	RECETTES DE LA SECTION DE FONCTIONNEMENT
CREDITS DE FONCTIONNEMENT PROPOSES AU TITRE DU PRESENT BUDGET (1)	9 616 635,88	8 881 208,00
+	+	+
R E P O R T S		
RESTES A REALISER ( R.A.R) de L'EXERCICE PRECEDENT (3)		
002 RESULTAT DE FONCTIONNEMENT REPORTE (2)	(si déficit)	(si excédent) 735 427,88
=	=	=
TOTAL DE LA SECTION DE FONCTIONNEMENT (4)	9 616 635,88	9 616 635,88

## INVESTISSEMENT

	DEPENSES DE LA SECTION D'INVESTISSEMENT	RECETTES DE LA SECTION D'INVESTISSEMENT
CREDITS D'INVESTISSEMENT PROPOSES AU TITRE DU PRESENT BUDGET (1) (y compris le compte 1068)	10 729 282,88	11 936 441,89
+	+	+
R E P O R T S		
RESTES A REALISER ( R.A.R) de L'EXERCICE PRECEDENT (3)	1 535 194,43	1 311 651,07
001 SOLDE D'EXECUTION DE LA SECTION D'INVESTISSEMENT REPORTE (2)	(si solde négatif) 983 615,65	(si solde positif)
=	=	=
TOTAL DE LA SECTION D'INVESTISSEMENT (4)	13 248 092,96	13 248 092,96
<b>TOTAL</b>		
TOTAL DU BUDGET (4)	22 864 728,84	22 864 728,84

(1) Au budget primitif, les crédits votés correspondent aux crédits votés lors de cette étape budgétaire. De même, pour les décisions modificatives et le budget supplémentaire, les crédits votés correspondent aux crédits votés lors de l'étape budgétaire sans sommation avec ceux antérieurement votés lors du même exercice.

(2) A servir uniquement en cas de reprise des résultats de l'exercice précédent, soit après le vote du compte administratif, soit en cas de reprise anticipée des résultats.

(3) Les restes à réaliser de la section de fonctionnement correspondent en dépenses, aux dépenses engagées non mandatées et non rattachées telles qu'elles ressortent de la comptabilité des engagements et en recettes, aux recettes certaines n'ayant pas donné lieu à l'émission d'un titre et non rattachées (R.2311-11 du CGCT).

Les restes à réaliser de la section d'investissement correspondent en dépenses, aux dépenses engagées non mandatées au 31/12 de l'exercice précédent telles qu'elles ressortent de la comptabilité des engagements et aux recettes certaines n'ayant pas donné lieu à l'émission d'un titre au 31/12 de l'exercice précédent (R.2311-11 du CGCT).

(4) Total de la section de fonctionnement = RAR + résultat reporté + crédits de fonctionnement votés.

Total de la section d'investissement = RAR + solde d'exécution reporté + crédits d'investissement votés.

Total du budget = Total de la section de fonctionnement + Total de la section d'investissement.

## II - PRESENTATION GENERALE DU BUDGET

II

## SECTION DE FONCTIONNEMENT - CHAPITRES

A2

## DEPENSES DE FONCTIONNEMENT

Chap.	Libellé	Pour mémoire budget précédent	Restes à réaliser 2017 (2)	Propositions nouvelles	VOTE (3)	TOTAL (=RAR + proposé)
011	Charges à caractère général	2 559 000,00	0,00	2 303 741,00		2 303 741,00
012	Charges de personnel et frais assimilés	4 360 000,00	0,00	4 701 400,00		4 701 400,00
014	Atténuations de produits	128 441,00	0,00	144 332,00		144 332,00
65	Autres charges de gestion courante	924 993,20	0,00	810 432,00		810 432,00
<b>Total des dépenses de gestion courante</b>		<b>7 972 434,20</b>	<b>0,00</b>	<b>7 959 905,00</b>		<b>7 959 905,00</b>
66	Charges financières	292 000,00	0,00	290 000,00		290 000,00
67	Charges exceptionnelles	16 624,69	0,00	41 475,00		41 475,00
022	Dépenses imprévues ( fonctionnement )			25 000,00		25 000,00
<b>Total des dépenses réelles de fonctionnement</b>		<b>8 281 058,89</b>	<b>0,00</b>	<b>8 316 380,00</b>		<b>8 316 380,00</b>
023	Virement à la section d'investissement (5)	1 554 410,00		810 076,76		810 076,76
042	Opérations d'ordre de transfert entre sections (5)	390 000,00		490 179,12		490 179,12
043	Opérations d'ordre à l'intérieur de la section de fonc			0,00		0,00
<b>Total des dépenses d'ordre de fonctionnement</b>		<b>1 944 410,00</b>		<b>1 300 255,88</b>		<b>1 300 255,88</b>
<b>TOTAL</b>		<b>10 225 468,89</b>	<b>0,00</b>	<b>9 616 635,88</b>		<b>9 616 635,88</b>

+

D 002 RESULTAT REPORTE OU ANTICIPE (2)

0,00

=

TOTAL DES DEPENSES DE FONCTIONNEMENT CUMULEES

9 616 635,88

## RECETTES DE FONCTIONNEMENT

Chap.	Libellé	Pour mémoire budget précédent	Restes à réaliser 2017 (2)	Propositions nouvelles	VOTE (3)	TOTAL (=RAR + proposé)
013	Atténuations de charges	80 000,00	0,00	80 000,00		80 000,00
70	Produits des services, du domaine et ventes diverse	773 510,08	0,00	987 960,00		987 960,00
73	Impôts et taxes	7 504 583,72	0,00	6 740 670,00		6 740 670,00
74	Dotations, subventions et participations	960 653,66	0,00	888 049,00		888 049,00
75	Autres produits de gestion courante	174 437,33	0,00	181 133,00		181 133,00
<b>Total des recettes de gestion courante</b>		<b>9 493 184,79</b>	<b>0,00</b>	<b>8 877 812,00</b>		<b>8 877 812,00</b>
76	Produits financiers		0,00	0,00		0,00
77	Produits exceptionnels	4 500,00	0,00	3 000,00		3 000,00
<b>Total des recettes réelles de fonctionnement</b>		<b>9 497 684,79</b>	<b>0,00</b>	<b>8 880 812,00</b>		<b>8 880 812,00</b>
042	Opérations d'ordre de transfert entre sections (5)	6 210,78		396,00		396,00
043	Opérations d'ordre à l'intérieur de la section de fonc			0,00		0,00
<b>Total des recettes d'ordre de fonctionnement</b>		<b>6 210,78</b>		<b>396,00</b>		<b>396,00</b>
<b>TOTAL</b>		<b>9 503 895,57</b>	<b>0,00</b>	<b>8 881 208,00</b>		<b>8 881 208,00</b>

+

R 002 RESULTAT REPORTE OU ANTICIPE (2)

735 427,88

=

TOTAL DES RECETTES DE FONCTIONNEMENT CUMULEES

9 616 635,88

Pour information :

AUTOFINANCEMENT PREVISIONNEL  
DEGAGE AU PROFIT DE LA SECTION  
D'INVESTISSEMENT (6)

1 299 859,88

Il s'agit, pour un budget voté en équilibre, des ressources propres correspondant à l'excédent des recettes réelles de fonctionnement sur les dépenses réelles de fonctionnement. Il sert à financer le remboursement du capital de la dette et les nouveaux investissements de la commune ou de l'établissement.

(1) Cf. Modalités de vote I-B.

(2) Inscrire en cas de reprise des résultats de l'exercice précédent (après vote du compte administratif ou si reprise anticipée des résultats).

(3) Le vote de l'organe délibérant porte uniquement sur les propositions nouvelles.

(4) Si la commune ou l'établissement applique le régime des provisions semi-budgétaires.

(5) DF 023 = RI 021 ; DI 040 = RF 042 ; RI 040 = DF 042 ; DI 041 = RI 041 ; DF 043 = RF 043.

(6) Solde de l'opération DF 023 + DF 042 - RF 042 ou solde de l'opération RI 021 + RI 040 - DI 040.

COMMUNE DE LINAS - 91 - VILLE DE LINAS	BP 2018
--	---------

<b>II - PRESENTATION GENERALE DU BUDGET</b>	<b>II</b>
<b>SECTION D'INVESTISSEMENT - CHAPITRES</b>	<b>A3</b>

**DEPENSES D'INVESTISSEMENT**

Chap.	Libellé	Pour mémoire budget précédent	Restes à réaliser 2017 (2)	Propositions nouvelles	VOTE (3)	TOTAL (=RAR + proposé)
010	Stocks (5)		0,00	0,00		0,00
20	Immobilisations incorporelles (sauf 204)	130 467,98	13 176,00	99 974,00		113 150,00
204	Subventions d'équipement versées	860 929,00	419 949,00	18 000,00		437 949,00
21	Immobilisations corporelles	1 311 268,86	341 626,84	1 329 070,00		1 670 696,84
22	Immobilisations reçues en affectation (6)		0,00	0,00		0,00
23	Immobilisations en cours	2 021 926,91	760 442,59	8 519 612,39		9 280 054,98
<b>Total des dépenses d'équipement</b>		<b>4 324 592,75</b>	<b>1 535 194,43</b>	<b>9 966 656,39</b>		<b>11 501 850,82</b>
10	Dotations, fonds divers et réserves	800,00	0,00	2 000,00		2 000,00
13	Subventions d'investissement		0,00	0,00		0,00
16	Emprunts et dettes assimilées	729 000,00	0,00	740 230,49		740 230,49
18	Compte de liaison : affectation (7)		0,00	0,00		0,00
26	Participations et créances rattachées à des participations	5 000,00	0,00	0,00		0,00
27	Autres immobilisations financières		0,00	0,00		0,00
020	Dépenses imprévues ( investissement )			0,00		0,00
<b>Total des dépenses financières</b>		<b>734 800,00</b>	<b>0,00</b>	<b>742 230,49</b>		<b>742 230,49</b>
45..	<b>Total des opé. pour le compte de tiers (8)</b>		<b>0,00</b>	<b>0,00</b>		<b>0,00</b>
<b>Total des dépenses réelles d'investissement</b>		<b>5 059 392,75</b>	<b>1 535 194,43</b>	<b>10 708 886,88</b>		<b>12 244 081,31</b>
040	Opérations d'ordre entre sections (4)	6 210,78		396,00		396,00
041	Opérations patrimoniales (4)	50 000,00		20 000,00		20 000,00
<b>Total des dépenses d'ordre d'investissement</b>		<b>56 210,78</b>		<b>20 396,00</b>		<b>20 396,00</b>
<b>TOTAL</b>		<b>5 115 603,53</b>	<b>1 535 194,43</b>	<b>10 729 282,88</b>		<b>12 264 477,31</b>

D 001 SOLDE D'EXECUTION NEGATIF REPORTE OU ANTICIPE (1)	983 615,65
=	
<b>TOTAL DES DEPENSES D'INVESTISSEMENT CUMULEES</b>	<b>13 248 092,96</b>

**RECETTES D'INVESTISSEMENT**

Chap.	Libellé	Pour mémoire budget précédent	Restes à réaliser 2017 (2)	Propositions nouvelles	VOTE (3)	TOTAL (=RAR + proposé)
010	Stocks (5)		0,00	0,00		0,00
13	Subventions d'investissement (hors 138)	833 360,87	612 351,07	1 514 027,00		2 126 378,07
16	Emprunts et dettes assimilées (hors 165)	1 100 000,00	699 300,00	850 000,00		1 549 300,00
20	Immobilisations incorporelles (sauf 204)		0,00	0,00		0,00
204	Subventions d'équipement versées		0,00	0,00		0,00
21	Immobilisations corporelles		0,00	0,00		0,00
22	Immobilisations reçues en affectation (6)		0,00	0,00		0,00
23	Immobilisations en cours		0,00	0,00		0,00
<b>Total des recettes d'équipement</b>		<b>1 933 360,87</b>	<b>1 311 651,07</b>	<b>2 364 027,00</b>		<b>3 675 678,07</b>
10	Dotations, fonds divers et réserves (hors 1068)	106 716,50	0,00	102 000,00		102 000,00
1068	Excédents de fonctionnement capitalisés (9)	1 462 724,71	0,00	1 207 159,01		1 207 159,01
18	Compte de liaison : affectation (7)		0,00	0,00		0,00
26	Participations et créances rattachées à des participations		0,00	0,00		0,00
27	Autres immobilisations financières		0,00	0,00		0,00
024	Produits de cessions	537 620,00		6 943 000,00		6 943 000,00
<b>Total des recettes financières</b>		<b>2 107 061,21</b>	<b>0,00</b>	<b>8 252 159,01</b>		<b>8 252 159,01</b>
45..	<b>Total des opé. pour le compte de tiers (8)</b>		<b>0,00</b>	<b>0,00</b>		<b>0,00</b>
<b>Total des recettes réelles d'investissement</b>		<b>4 040 422,08</b>	<b>1 311 651,07</b>	<b>10 616 186,01</b>		<b>11 927 837,08</b>
021	Virement de la section de fonctionnement (4)	1 554 410,00		810 076,76		810 076,76
040	Opérations d'ordre entre sections (4)	390 000,00		490 179,12		490 179,12
041	Opérations patrimoniales (4)	50 000,00		20 000,00		20 000,00
<b>Total des recettes d'ordre d'investissement</b>		<b>1 994 410,00</b>		<b>1 320 255,88</b>		<b>1 320 255,88</b>
<b>TOTAL</b>		<b>6 034 832,08</b>	<b>1 311 651,07</b>	<b>11 936 441,89</b>		<b>13 248 092,96</b>

R 001 SOLDE D'EXECUTION POSITIF REPORTE OU ANTICIPE (2)	0,00
=	
<b>TOTAL DES RECETTES D'INVESTISSEMENT CUMULEES</b>	<b>13 248 092,96</b>

Pour information :

Il s'agit, pour un budget voté en équilibre, des ressources propres correspondant à l'excédent des recettes réelles de fonctionnement sur les dépenses réelles de fonctionnement. Il sert à financer le remboursement du capital de la dette et les nouveaux investissements de la commune ou de l'établissement.

<b>AUTOFINANCEMENT PREVISIONNEL DEGAGE PAR LA SECTION DE FONCTIONNEMENT (10)</b>	<b>1 299 859,88</b>
--	---------------------

COMMUNE DE LINAS - 91 - VILLE DE LINAS		BP	2018
II - PRESENTATION GENERALE DU BUDGET		II	
SECTION D'INVESTISSEMENT - CHAPITRES		A3	

(1) Cf. Modalités de vote I-B.

(2) Inscrire en cas de reprise des résultats de l'exercice précédent (après vote du compte administratif ou si reprise anticipée des résultats).

(3) Le vote de l'organe délibérant porte uniquement sur les propositions nouvelles.

(4) DF 023 = RI 021 ; DI 040 = RF 042 ; RI 040 = DF 042 ; DI 041 = RI 041 ; DF 043 = RF 043.

(5) A servir uniquement dans le cadre d'un suivi des stocks selon la méthode de l'inventaire permanent simplifié autorisée pour les seules opérations d'aménagements (lotissement, ZAC...) par ailleurs retracées dans le cadre de budgets annexes.

(6) En dépenses, le chapitre 22 retrace les travaux d'investissement réalisés sur les biens reçus en affectation. En recette, il retrace, le cas échéant, l'annulation de tels travaux effectués sur un exercice antérieur.

(7) A servir uniquement lorsque la commune ou l'établissement effectue une dotation initiale en espèces au profit d'un service public non personnalisé qu'elle ou qu'il crée.

(8) Seul le total des opérations pour compte de tiers figure sur cet état (voir le détail Annexe IV A9).

(9) Le compte 1068 n'est pas un chapitre mais un article du chapitre 10.

(10) Solde de l'opération DF 023 + DF 042 – RF 042 ou solde de l'opération RI 021+ RI 040 – DI 040.



## II - PRESENTATION GENERALE DU BUDGET

II

## BALANCE GENERALE DU BUDGET

B1

## 1 - DEPENSES (du présent budget + Restes à réaliser)

	FONCTIONNEMENT	Opérations réelles (1)	Opérations d'ordre (2)	TOTAL
011	Charges à caractère général	2 303 741,00		2 303 741,00
012	Charges de personnel et frais assimilés	4 701 400,00		4 701 400,00
014	Atténuations de produits	144 332,00		144 332,00
65	Autres charges de gestion courante	810 432,00		810 432,00
66	Charges financières	290 000,00	0,00	290 000,00
67	Charges exceptionnelles	41 475,00	0,00	41 475,00
68	Dotations aux amortissements et provisions	0,00	490 179,12	490 179,12
022	Dépenses imprévues ( fonctionnement )	25 000,00		25 000,00
023	Virement à la section d'investissement		810 076,76	810 076,76
	<b>Dépenses de fonctionnement - Total</b>	<b>8 316 380,00</b>	<b>1 300 255,88</b>	<b>9 616 635,88</b>

+

D 002 RESULTAT REPORTE OU ANTICIPE

0,00

=

TOTAL DES DEPENSES DE FONCTIONNEMENT CUMULEES

9 616 635,88

	INVESTISSEMENT	Opérations réelles (1)	Opérations d'ordre (2)	TOTAL
10	Dotations, fonds divers et réserves	2 000,00	0,00	2 000,00
13	Subventions d'investissement	0,00	396,00	396,00
16	Remboursement d'emprunts (sauf 1688 non bud.)	740 230,49	0,00	740 230,49
18	Compte de liaison : affectation	(8) 0,00		0,00
20	Immobilisations incorporelles (sauf 204) (6)	113 150,00	0,00	113 150,00
204	Subventions d'équipements versés	437 949,00	0,00	437 949,00
21	Immobilisations corporelles (6)	1 670 696,84	0,00	1 670 696,84
22	Immobilisations reçues en affectation (6)	(9) 0,00	0,00	0,00
23	Immobilisations en cours (6)	9 280 054,98	20 000,00	9 300 054,98
26	Participations et créances (...) des participations	0,00	0,00	0,00
27	Autres immobilisations financières	0,00	0,00	0,00
45..	Total des opérations pour compte de tiers (7)	0,00	0,00	0,00
3...	Stocks	0,00	0,00	0,00
020	Dépenses imprévues ( investissement )	0,00		0,00
	<b>Dépenses d'investissement - Total</b>	<b>12 244 081,31</b>	<b>20 396,00</b>	<b>12 264 477,31</b>

+

D 001 SOLDE D'EXECUTION NEGATIF REPORTE OU ANTICIPE

983 615,65

=

TOTAL DES DEPENSES D'INVESTISSEMENT CUMULEES

13 248 092,96

(1) Y compris les opérations relatives au rattachement des charges et des produits et les opérations d'ordre semi-budgétaires.

(2) Voir liste des opérations d'ordre.

(3) Permet de retracer des opérations particulières telles que les opérations de stocks liées à la tenue d'un inventaire permanent simplifié.

(4) Communes, communautés d'agglomération et communautés urbaines de plus de 100 000 habitants.

(5) Si la commune ou l'établissement applique le régime des provisions budgétaires.

(6) Hors chapitres « opérations d'équipement ».

(7) Seul le total des opérations pour compte de tiers figure sur cet état (voir le détail Annexe IV A9).

(8) A servir uniquement lorsque la commune ou l'établissement effectue une dotation initiale en espèces au profit d'un service public non personnalisé qu'elle ou qu'il crée.

(9) En dépenses, le chapitre 22 retrace les travaux d'investissement réalisés sur les biens reçus en affectation. En recette, il retrace, le cas échéant, l'annulation de tels travaux effectués sur un exercice antérieur.

COMMUNE DE LINAS - 91 - VILLE DE LINAS	BP	2018
--	----	------

II - PRESENTATION GENERALE DU BUDGET	II
BALANCE GENERALE DU BUDGET	B2

## 2 - RECETTES (du présent budget + Restes à réaliser)

	FONCTIONNEMENT	Opérations réelles (1)	Opérations d'ordre (2)	TOTAL
013	Atténuations de charges	80 000,00		80 000,00
70	Produits des services, du domaine et ventes diverses	987 960,00		987 960,00
73	Impôts et taxes	6 740 670,00		6 740 670,00
74	Dotations, subventions et participations	888 049,00		888 049,00
75	Autres produits de gestion courante	181 133,00	0,00	181 133,00
76	Produits financiers	0,00	0,00	0,00
77	Produits exceptionnels	3 000,00	396,00	3 396,00
	<b>Recettes de fonctionnement - Total</b>	<b>8 880 812,00</b>	<b>396,00</b>	<b>8 881 208,00</b>

	R 002 RESULTAT REPORTE OU ANTICIPE	735 427,88
--	------------------------------------	------------

	TOTAL DES RECETTES DE FONCTIONNEMENT CUMULEES	9 616 635,88
--	---	--------------

	INVESTISSEMENT	Opérations réelles (1)	Opérations d'ordre (2)	TOTAL
10	Dotations, fonds divers et réserves (sauf 1068)	102 000,00	0,00	102 000,00
13	Subventions d'investissement	2 126 378,07	0,00	2 126 378,07
16	Emprunts et dettes assimilées (sauf 1688 non bud.)	1 549 300,00	0,00	1 549 300,00
18	Compte de liaison : affectation	(7) 0,00		0,00
20	Immobilisations incorporelles (sauf 204)(5)	0,00	20 000,00	20 000,00
204	Subventions d'équipements versés	0,00	0,00	0,00
21	Immobilisations corporelles (5)	0,00	0,00	0,00
22	Immobilisations reçues en affectation (5)	(8) 0,00	0,00	0,00
23	Immobilisations en cours (5)	0,00	0,00	0,00
26	Participations et créances (...) des participations	0,00	0,00	0,00
27	Autres immobilisations financières	0,00	0,00	0,00
28	Amortissements des immobilisations		490 179,12	490 179,12
45..	Opérations pour compte de tiers (6)	0,00	0,00	0,00
3...	Stocks	0,00	0,00	0,00
021	Virement de la section de fonctionnement		810 076,76	810 076,76
024	Produits des cessions d'immobilisations	6 943 000,00		6 943 000,00
	<b>Recettes d'investissement - Total</b>	<b>10 720 678,07</b>	<b>1 320 255,88</b>	<b>12 040 933,95</b>

	R 001 SOLDE D'EXECUTION POSITIF REPORTE OU ANTICIPE	0,00
--	---	------

	AFFECTATION AU COMPTE 1068	1 207 159,01
--	----------------------------	--------------

	TOTAL DES RECETTES D'INVESTISSEMENT CUMULEES	13 248 092,96
--	--	---------------

(1) Y compris les opérations relatives au rattachement des charges et des produits et les opérations d'ordre semi-budgétaires.

(2) Voir liste des opérations d'ordre.

(3) Permet de retracer des opérations particulières telles que les opérations de stocks liées à la tenue d'un inventaire permanent simplifié.

(4) Si la commune ou l'établissement applique le régime des provisions budgétaires.

(5) Hors chapitres « opérations d'équipement ».

(6) Seul le total des opérations pour compte de tiers figure sur cet état (voir le détail Annexe IV A9).

(7) A servir uniquement lorsque la commune ou l'établissement effectue une dotation initiale en espèces au profit d'un service public non personnalisé qu'elle ou qu'il crée.

(8) En dépenses, le chapitre 22 retrace les travaux d'investissement réalisés sur les biens reçus en affectation. En recette, il retrace, le cas échéant, l'annulation de tels travaux effectués sur un exercice antérieur.

## III - VOTE DU BUDGET

III

## SECTION DE FONCTIONNEMENT - DETAIL DES DEPENSES

A1

Chap/ art (1)	Libellé (1)	Pour mémoire budget précédent (2)	Proposition nouvelle (3)	Vote de l'assemblée délibérante (4)
011	Charges à caractère général	2 559 000,00	2 303 741,00	
6041	Achats d'études (autres que terrains à aménager)	1 284,00	1 300,00	
6042	Achats prestations de services (autres que terrains à aménager)	365 745,20	389 041,00	
60611	Eau et assainissement	55 000,00	59 000,00	
60612	Énergie - Électricité	302 500,00	240 000,00	
60621	Combustibles	962,00	860,00	
60622	Carburants	27 300,00	24 300,00	
60623	Alimentation	17 160,00	22 240,00	
60624	Produits de traitement	6 204,00	6 580,00	
60628	Autres fournitures non stockées	5 159,00	5 000,00	
60631	Fournitures d'entretien	32 750,00	34 000,00	
60632	Fournitures de petit équipement	127 068,00	112 450,00	
60633	Fournitures de voirie	23 226,00	18 317,00	
60636	Vêtements de travail	10 504,00	5 530,00	
6064	Fournitures administratives	30 801,00	27 300,00	
6065	Livres, disques, cassettes...(bibliothèques et médiathèques)	20 000,00	21 300,00	
6067	Fournitures scolaires	29 126,00	29 253,00	
6068	Autres matières et fournitures	16 872,00	22 500,00	
611	Contrats de prestations de services	581 290,00	471 037,00	
6132	Locations immobilières	851,00	0,00	
6135	Locations mobilières	23 940,00	31 950,00	
614	Charges locatives et de copropriété	500,00	500,00	
61521	Terrains	57 000,00	11 900,00	
615221	Entretien et réparations bâtiments publics	67 734,00	53 600,00	
615231	Entretien et réparations voiries	88 500,00	61 155,00	
61524	Bois et forêts	125,00	100,00	
61551	Matériel roulant	32 500,00	37 500,00	
61558	Autres biens mobiliers	13 500,00	17 500,00	
6156	Maintenance	155 346,00	113 726,00	
6161	Assurance multirisques	1 650,00	1 800,00	
6168	Autres primes d'assurance	30 600,00	30 600,00	
617	Etudes et recherches	4 742,00	4 600,00	
6182	Documentation générale et technique	8 830,00	10 780,00	
6184	Versements à des organismes de formation	26 380,00	22 100,00	
6188	Autres frais divers	4 931,80	11 000,00	
6225	Indemnités au comptable et aux régisseurs	2 600,00	2 600,00	
6226	Honoraires	43 560,00	33 000,00	
6227	Frais d'actes et de contentieux	4 500,00	5 000,00	
6228	Divers	15 000,00	15 000,00	
6231	Annonces et insertions	28 000,00	29 000,00	
6232	Fêtes et cérémonies	49 406,00	52 950,00	
6236	Catalogues et imprimés	28 000,00	22 300,00	
6237	Publications	31 700,00	19 000,00	
6238	Divers	550,00	500,00	
6251	Voyages et déplacements	500,00	500,00	
6256	Missions	10 480,00	7 000,00	
6261	Frais d'affranchissement	30 000,00	30 750,00	
6262	Frais de télécommunications	39 000,00	25 000,00	
627	Services bancaires et assimilés	600,00	700,00	
6281	Concours divers (cotisations...)	5 978,00	14 778,00	
6282	Frais de gardiennage (églises, forêts et bois communaux ...)	13 450,00	10 900,00	
6284	Redevances pour services rendus		3 375,00	
62875	Aux communes membres du GFP	1 050,00	45 719,00	
62878	A d'autres organismes	43 600,00	45 000,00	
6288	Autres services extérieurs	4 134,00	0,00	
63512	Taxes foncières	31 911,00	32 000,00	
63513	Autres impôts locaux	3 500,00	3 500,00	
6355	Taxes et impôts sur les véhicules	600,00	600,00	

COMMUNE DE LINAS - 91 - VILLE DE LINAS	BP 2018
--	---------

<b>III - VOTE DU BUDGET</b>	<b>III</b>
<b>SECTION DE FONCTIONNEMENT - DETAIL DES DEPENSES</b>	<b>A1</b>

Chap/ art (1)	Libellé (1)	Pour mémoire budget précédent (2)	Proposition nouvelle (3)	Vote de l'assemblée délibérante (4)
637	Autres impôts, taxes, ...(autres organismes)	800,00	5 750,00	
<b>012</b>	<b>Charges de personnel et frais assimilés</b>	<b>4 360 000,00</b>	<b>4 701 400,00</b>	
64111	Rémunération principale	4 358 500,00	4 700 000,00	
6488	Autres charges	1 500,00	1 400,00	
<b>014</b>	<b>Atténuations de produits</b>	<b>128 441,00</b>	<b>144 332,00</b>	
739115	Prélèvement au titre de l'article 55 de la loi SRU	128 441,00	144 332,00	
<b>65</b>	<b>Autres charges de gestion courante</b>	<b>924 993,20</b>	<b>810 432,00</b>	
651	Redevances pour concessions, brevets, licences, logiciels ..	1 000,00	1 000,00	
6531	Indemnités	120 000,00	118 000,00	
6533	Cotisations de retraite	8 500,00	8 500,00	
6534	Cotisations de sécurité sociale - part patronale	8 500,00	8 500,00	
6535	Formation	5 000,00	2 500,00	
6541	Créances admises en non-valeur	11 700,00	0,00	
6542	Créances éteintes	8 953,20	0,00	
6553	Service d'incendie	360,00	360,00	
65548	Autres contributions	485 173,00	355 000,00	
6558	Autres contributions obligatoires	1 767,00	1 612,00	
657361	Caisse des Ecoles	3 200,00	2 820,00	
657362	CCAS	114 500,00	0,00	
6574	Subventions de fonctionnement aux associations et autres ...	156 340,00	312 140,00	
<b>TOTAL = DEPENSES DE GESTION DES SERVICES (a) = (011+012+014+65+656)</b>		<b>7 972 434,20</b>	<b>7 959 905,00</b>	
<b>66</b>	<b>Charges financières (b)</b>	<b>292 000,00</b>	<b>290 000,00</b>	
66111	Intérêts réglés à l'échéance	296 728,94	295 753,83	
66112	Intérêts - rattachement des intérêts courus non échus	-4 728,94	-5 753,83	
<b>67</b>	<b>Charges exceptionnelles (c)</b>	<b>16 624,69</b>	<b>41 475,00</b>	
6714	Bourses et prix	4 224,69	4 675,00	
6718	Autres charges exceptionnelles sur opérations de gestion	900,00	0,00	
673	Titres annulés (sur exercices antérieurs)	10 000,00	17 500,00	
678	Autres charges exceptionnelles	1 500,00	19 300,00	
<b>022</b>	<b>Dépenses imprévues ( fonctionnement ) (e)</b>		<b>25 000,00</b>	
<b>TOTAL DES DEPENSES REELLES = a+b+c+d+e</b>		<b>8 281 058,89</b>	<b>8 316 380,00</b>	
<b>023</b>	<b>Virement à la section d'investissement</b>	<b>1 554 410,00</b>	<b>810 076,76</b>	
<b>042</b>	<b>Opérations d'ordre de transfert entre sections (7)(8)(9)</b>	<b>390 000,00</b>	<b>490 179,12</b>	
6811	Dotations aux amort. des immos incorporelles et corporelles	390 000,00	490 179,12	
<b>TOTAL DES PRELEVEMENTS AU PROFIT DE LA SECTION D'INVESTISSEMENT</b>		<b>1 944 410,00</b>	<b>1 300 255,88</b>	
<b>043</b>	<b>Opérations d'ordre à l'intérieur de la section de fonctionnement</b>		<b>0,00</b>	
<b>TOTAL DES DEPENSES D'ORDRE</b>		<b>1 944 410,00</b>	<b>1 300 255,88</b>	
<b>TOTAL DES DEPENSES DE FONCTIONNEMENT DE L'EXERCICE (= Total des opérations réelles et d'ordre)</b>		<b>10 225 468,89</b>	<b>9 616 635,88</b>	

+	RESTES A REALISER 2017 (11)	0,00
+	D 002 RESULTAT REPORTE OU ANTICIPE (11)	0,00
=	<b>TOTAL DES DEPENSES DE FONCTIONNEMENT CUMULEES</b>	<b>9 616 635,88</b>

COMMUNE DE LINAS - 91 - VILLE DE LINAS		BP	2018
III - VOTE DU BUDGET		III	
SECTION DE FONCTIONNEMENT - DETAIL DES DEPENSES		A1	

**Détail du calcul des ICNE au compte 66112 (5)**

Montant des ICNE de l'exercice	58 531,78
Montant des ICNE de l'exercice N-1	64 285,61
= Différence ICNE N - ICNE N-1	-5 753,83

(1) Détailler les chapitres budgétaires par article conformément au plan de comptes appliqué par la commune ou l'établissement.

(2) cf. Modalités de vote I-B.

(3) Hors restes à réaliser.

(4) Le vote de l'organe délibérant porte uniquement sur les propositions nouvelles.

(5) Si le mandatement des ICNE de l'exercice est inférieur au montant de l'exercice N-1, le montant du compte 66112 sera négatif.

(6) Si la commune ou l'établissement applique le régime des provisions semi-budgétaires.

(7) Cf. définitions du chapitre des opérations d'ordre, DF 042 = RI 040.

(8) Aucune prévision budgétaire ne doit figurer aux articles 675 et 676 (cf. chapitre 024 « produit des cessions d'immobilisation »).

(9) Le compte 6815 peut figurer dans le détail du chapitre 042 si la commune ou l'établissement applique le régime des provisions budgétaires.

(10) Chapitre destiné à retracer les opérations particulières telles que les opérations de stocks ou liées à la tenue d'un inventaire permanent simplifié.

(11) Inscrite en cas de reprise des résultats de l'exercice précédent (après vote du compte administratif ou si reprise anticipée des résultats).

## III - VOTE DU BUDGET

III

## SECTION DE FONCTIONNEMENT - DETAIL DES RECETTES

A2

Chap/ art (1)	Libellé (1)	Pour mémoire budget précédent (2)	Proposition nouvelle (3)	Vote de l'assemblée délibérante (4)
013	<b>Atténuations de charges</b>	<b>80 000,00</b>	<b>80 000,00</b>	
6419	Remboursements sur rémunérations du personnel	75 000,00	80 000,00	
6479	Remboursements sur autres charges sociales	5 000,00	0,00	
70	<b>Produits des services, du domaine et ventes diverses</b>	<b>773 510,08</b>	<b>987 960,00</b>	
70311	Concession dans les cimetières (produit net)	7 650,00	7 500,00	
70323	Redevance d'occupation du domaine public communal	96 350,00	85 000,00	
7062	Redevances et droits des services à caractère culturel	32 600,00	35 000,00	
7067	Redevances et droits des services périscolaires et d'enseigne	585 000,00	579 900,00	
70688	Autres prestations de services		10 000,00	
70846	Au GFP de rattachement		140 000,00	
70873	par les C.C.A.S	1 810,08	0,00	
70875	Par les communes membres du GFP		93 000,00	
70878	par d'autres redevables	50 100,00	37 560,00	
73	<b>Impôts et taxes</b>	<b>7 504 583,72</b>	<b>6 740 670,00</b>	
73111	Taxes foncières et d'habitation	3 887 315,00	3 930 000,00	
7318	Autres impôts locaux ou assimilés	5 591,00	0,00	
73211	Attribution de compensation	2 756 907,42	1 933 488,00	
73221	FNGIR	247 446,00	247 446,00	
7343	Taxe sur les pylônes électriques	62 536,00	62 536,00	
7351	Taxe sur la consommation finale d'électricité	145 000,00	145 000,00	
7353	Redevance des mines	393,60	0,00	
7362	Taxes de séjour	77 894,70	40 700,00	
7368	Taxe locale sur la publicité extérieure	81 500,00	81 500,00	
7381	Taxe additionnelle aux droits de mutation ou à la taxe de publi	240 000,00	300 000,00	
74	<b>Dotations, subventions et participations</b>	<b>960 653,66</b>	<b>888 049,00</b>	
7411	Dotations forfaitaire	313 737,00	273 949,00	
74121	Dotation de solidarité rurale	78 374,00	80 000,00	
74718	Autres	25 200,00	0,00	
74741	Communes membres du GFP	500,00	500,00	
74748	Autres communes	3 000,00	3 000,00	
74751	GFP de rattachement	3 776,82	0,00	
7478	Autres organismes	310 929,57	307 000,00	
748313	Dotation compensation de la réforme de la taxe professionnelle	130 109,00	130 000,00	
74832	Attribution du Fonds départemental de la taxe professionnelle	19 601,27	19 600,00	
74833	Etat - Compensation au titre de la CET (CVAE et CFE)	463,00	0,00	
74834	Etat - Compensation au titre des exonérations des taxes foncièr	7 123,00	7 000,00	
74835	Etat - Compensation au titre des exonérations de taxe d'habitat	67 840,00	67 000,00	
75	<b>Autres produits de gestion courante</b>	<b>174 437,33</b>	<b>181 133,00</b>	
752	Revenus des immeubles	34 131,00	21 075,00	
757	Redevances versées par les fermiers et concessionnaires	58,54	58,00	
7588	Autres produits divers de gestion courante	140 247,79	160 000,00	
<b>TOTAL = RECETTES DE GESTION DES SERVICES (a) = (70+74+75+013)</b>		<b>9 493 184,79</b>	<b>8 877 812,00</b>	
76	<b>Produits financiers (b)</b>		<b>0,00</b>	
77	<b>Produits exceptionnels (c)</b>	<b>4 500,00</b>	<b>3 000,00</b>	
7713	Libéralités reçues	1 500,00	0,00	
7788	Produits exceptionnels divers	3 000,00	3 000,00	
<b>TOTAL DES RECETTES REELLES = a+b+c+d</b>		<b>9 497 684,79</b>	<b>8 880 812,00</b>	
042	<b>Opérations d'ordre de transfert entre sections (6)</b>	<b>6 210,78</b>	<b>396,00</b>	
777	Quote-part des subventions d'investissement transférées au comp	396,00	396,00	
7811	Reprises sur amort. des immos incorporelles et corporelles	5 814,78	0,00	
043	<b>Opérations d'ordre à l'intérieur de la section de fonctionnement</b>		<b>0,00</b>	
<b>TOTAL DES RECETTES D'ORDRE</b>		<b>6 210,78</b>	<b>396,00</b>	
<b>TOTAL DES RECETTES DE FONCTIONNEMENT DE L'EXERCICE (= Total des opérations réelles et d'ordre)</b>		<b>9 503 895,57</b>	<b>8 881 208,00</b>	

COMMUNE DE LINAS - 91 - VILLE DE LINAS		BP	2018
III - VOTE DU BUDGET		III	
SECTION DE FONCTIONNEMENT - DETAIL DES RECETTES		A2	

	+
RESTES A REALISER 2017 (10)	0,00
	+
R 002 RESULTAT REPORTE OU ANTICIPE (10)	735 427,88
	=
TOTAL DES RECETTES DE FONCTIONNEMENT CUMULEES	9 616 635,88

**Détail du calcul des ICNE au compte 7622**

Montant des ICNE de l'exercice	0,00
Montant des ICNE de l'exercice N-1	0,00
= Différence ICNE N - ICNE N-1	0,00

- (1) Détailler les chapitres budgétaires par article conformément au plan de comptes appliqué par la commune ou l'établissement.  
(2) cf. Modalités de vote I-B.  
(3) Hors restes à réaliser.  
(4) Le vote de l'assemblée porte uniquement sur les propositions nouvelles.  
(5) Si la commune ou l'établissement applique le régime des provisions semi-budgétaires.  
(6) Cf. définitions du chapitre des opérations d'ordre, RF 042 = DI 040).  
(7) Aucune prévision budgétaire ne doit figurer aux articles 775 et 776 (cf chapitre 024 « produit des cessions d'immobilisation »).  
(8) Le compte 7815 peut figurer dans le détail du chapitre 042 si la commune ou l'établissement applique le régime des provisions budgétaires.  
(9) Chapitre destiné à retracer les opérations particulières telles que les opérations de stocks ou liées à la tenue d'un inventaire permanent simplifié.  
(10) Inscrire en cas de reprise des résultats de l'exercice précédent (après vote du compte administratif ou si reprise anticipée des résultats).

## III - VOTE DU BUDGET

III

## SECTION D'INVESTISSEMENT - DETAIL DES DEPENSES

B1

Chap/ art (1)	Libellé (1)	Pour mémoire budget précédent (2)	Proposition nouvelle (3)	Vote de l'assemblée délibérante (4)
010	Stocks		0,00	
20	Immobilisations incorporelles (sauf opérations et 204)	130 467,98	99 974,00	
202	Frais réalisation documents urbanisme et numérisation cadastre	33 060,40	0,00	
2031	Frais d'études	47 100,00	65 000,00	
2051	Concessions et droits similaires	50 307,58	34 974,00	
204	Subventions d'équipement versées (hors opérations)	860 929,00	18 000,00	
2041512	GFP de rattachement - Bâtiments et installations	366 949,00	0,00	
20422	Privé - Bâtiments et installations	493 980,00	18 000,00	
21	Immobilisations corporelles (hors opérations)	1 311 268,86	1 329 070,00	
2111	Terrains nus	18 061,04	32 100,00	
2121	Plantations d'arbres et d'arbustes	4 000,00	0,00	
2128	Autres agencements et aménagements de terrains		0,00	
21311	Hôtel de ville	2 700,00	0,00	
21312	Bâtiments scolaires		0,00	
21318	Autres bâtiments publics	50 000,00	0,00	
2135	Installat° générales, agencements, aménagements des construct°	379 517,27	425 800,00	
2138	Autres constructions	4 053,60	0,00	
2151	Réseaux de voirie	406 347,85	0,00	
2152	Installations de voirie	59 972,33	468 600,00	
21538	Autres réseaux	25 303,12	0,00	
21578	Autre matériel et outillage de voirie	4 290,00	0,00	
2158	Autres installations, matériel et outillage techniques	45 535,23	0,00	
2161	Oeuvres et objets d'art	1 575,00	0,00	
2182	Matériel de transport	32 376,76	15 000,00	
2183	Matériel de bureau et matériel informatique	35 326,77	0,00	
2184	Mobilier	15 273,20	37 035,00	
2188	Autres immobilisations corporelles	226 936,69	350 535,00	
22	Immobilisations reçues en affectation (hors opérations)		0,00	
23	Immobilisations en cours (hors opérations)	2 021 926,91	8 519 612,39	
2312	Agencements et aménagements de terrains	73 309,20	0,00	
2313	Constructions	1 948 617,71	8 519 612,39	
Total des dépenses d'équipement		4 324 592,75	9 966 656,39	
10	Dotations, fonds divers et réserves	800,00	2 000,00	
10226	Taxe d'aménagement	800,00	2 000,00	
16	Emprunts et dettes assimilées	729 000,00	740 230,49	
1641	Emprunts en euros	729 000,00	740 230,49	
26	Participations et créances rattachées à des participations	5 000,00	0,00	
261	Titres de participation	5 000,00	0,00	
Total des dépenses financières		734 800,00	742 230,49	
Total des dépenses d'opérations pour compte de tiers			0,00	
TOTAL DEPENSES REELLES DE L'EXERCICE		5 059 392,75	10 708 886,88	
040	Opérations d'ordre de transfert entre sections (7)	6 210,78	396,00	
	Reprises sur autofinancement antérieur (8)	6 210,78	396,00	
13911	Etat et établissements nationaux	194,00	194,00	
13913	Départements	62,00	62,00	
13918	Autres	140,00	140,00	
28031	Amortissements des frais d'études	5 814,78	0,00	
041	Opérations patrimoniales (10)	50 000,00	20 000,00	
2313	Constructions	50 000,00	20 000,00	
TOTAL DEPENSES D'ORDRE DE L'EXERCICE		56 210,78	20 396,00	



COMMUNE DE LINAS - 91 - VILLE DE LINAS		BP	2018
III - VOTE DU BUDGET		III	
SECTION D'INVESTISSEMENT - DETAIL DES DEPENSES		B1	
TOTAL DES DEPENSES D'INVESTISSEMENT DE L'EXERCICE (= Total des dépenses réelles et d'ordre)	5 115 603,53	10 729 282,88	
			+
		RESTES A REALISER 2017 (11)	1 535 194,43
			+
		D 001 SOLDE D'EXECUTION NEGATIF REPORTE OU ANTICIPE (11)	983 615,65
			=
		TOTAL DES DEPENSES D'INVESTISSEMENT CUMULEES	13 248 092,96

(1) Détailler les chapitres budgétaires par article conformément au plan de comptes appliqué par la commune ou l'établissement.

(2) cf. Modalités de vote, I-B.

(3) Hors restes à réaliser.

(4) Le vote de l'organe délibérant porte uniquement sur les propositions nouvelles.

(5) Voir état III B3 pour le détail des opérations d'équipement.

(6) Voir annexe IV A9 pour le détail des opérations pour compte de tiers.

(7) Cf. définitions du chapitre des opérations d'ordre, DI 040 = RF 042.

(8) Les comptes 15, 29, 39, 49 et 59 peuvent figurer dans le détail du chapitre 040 si la commune ou l'établissement applique le régime des provisions budgétaires.

(9) Aucune prévision budgétaire ne doit figurer à l'article 192 (cf. chapitre 024 « produit des cessions d'immobilisation »).

(10) Cf. définitions du chapitre des opérations d'ordre, DI 041 = RI 041.

(11) Inscrite en cas de reprise des résultats de l'exercice précédent (après vote du compte administratif ou si reprise anticipée des résultats).

## III - VOTE DU BUDGET

III

## SECTION D'INVESTISSEMENT - DETAIL DES RECETTES

B2

Chap/ art (1)	Libellé (1)	Pour mémoire budget précédent (2)	Proposition nouvelle (3)	Vote de l'assemblée délibérante (4)
010	Stocks		0,00	
13	Subventions d'investissement (hors 138)	833 360,87	1 514 027,00	
1321	Etat et établissements nationaux	210 873,60	0,00	
1322	Régions	212 375,00	0,00	
1323	Départements	322 149,00	13 887,00	
13251	GFP de rattachement		119 204,00	
1341	Dotations d'équipement des territoires ruraux	87 963,27	0,00	
1344	Contributions locales temporaires		465 313,00	
1348	Autres		915 623,00	
16	Emprunts et dettes assimilées (hors 165)	1 100 000,00	850 000,00	
1641	Emprunts en euros	1 100 000,00	850 000,00	
20	Immobilisations incorporelles (sauf 204)		0,00	
204	Subventions d'équipement versées		0,00	
21	Immobilisations corporelles		0,00	
22	Immobilisations reçues en affectation		0,00	
23	Immobilisations en cours		0,00	
Total des recettes d'équipement		1 933 360,87	2 364 027,00	
10	Dotations, fonds divers et réserves	1 569 441,21	1 309 159,01	
10222	F.C.T.V.A.	61 716,50	50 000,00	
10223	T.L.E.	1 200,00	2 000,00	
10226	Taxe d'aménagement	43 800,00	50 000,00	
1068	Excédents de fonctionnement capitalisés	1 462 724,71	1 207 159,01	
024	Produits de cessions	537 620,00	6 943 000,00	
Total des recettes financières		2 107 061,21	8 252 159,01	
Total des recettes d'opérations pour compte de tiers			0,00	
TOTAL RECETTES REELLES		4 040 422,08	10 616 186,01	
021	Virement de la section de fonctionnement	1 554 410,00	810 076,76	
040	Opérations d'ordre de transfert entre sections (6)(7)(8)	390 000,00	490 179,12	
2802	Frais réalisation documents urbanisme et numérisation cadastre	35 184,12	20 128,60	
28031	Amortissements des frais d'études	34 782,11	23 489,24	
2804181	Autres org publics - Biens mobiliers, matériel et études	77 833,33	77 833,33	
280422	Privé - Bâtiments et installations	8 966,00	97 162,00	
28051	Concessions et droits similaires	4 197,65	9 522,70	
28121	Plantations d'arbres et d'arbustes	3 054,03	3 129,03	
28128	Autres agencements et aménagements de terrains	1 921,00	1 921,00	
281312	Bâtiments scolaires	2 021,00	2 021,00	
281318	Autres bâtiments publics	1 383,00	1 383,00	
28135	Installat° générales, agencements, aménagement des construct°	1 373,71	1 373,71	
28138	Autres constructions	2 089,00	2 089,00	
28151	Réseaux de voirie	51 253,64	69 707,64	
28152	Installations de voirie	4 594,60	7 073,60	
281533	Réseaux câblés	1 600,75	1 600,35	
281534	Réseaux d'électrification	56,00	56,00	
281538	Autres réseaux	2 182,00	3 447,00	
281568	Autre matériel et outillage d'incendie et de défense civile	1 212,44	1 212,45	
281578	Autre matériel et outillage de voirie	1 100,00	1 815,00	
28158	Autres installations, matériel et outillage techniques	56 539,35	64 364,80	
28182	Matériel de transport	17 729,80	18 984,40	
28183	Matériel de bureau et matériel informatique	40 670,28	37 617,04	
28184	Mobilier	5 136,44	5 971,56	
28188	Autres immobilisations corporelles	35 119,75	38 276,67	

COMMUNE DE LINAS - 91 - VILLE DE LINAS	BP 2018
--	---------

<b>III - VOTE DU BUDGET</b>	<b>III</b>
SECTION D'INVESTISSEMENT - DETAIL DES RECETTES	B2

Chap/ art (1)	Libellé (1)	Pour mémoire budget précédent (2)	Proposition nouvelle (3)	Vote de l'assemblée délibérante (4)
<b>TOTAL DES PRELEVEMENTS PROVENANT DE LA SECTION DE FONCTIONNEMENT</b>		1 944 410,00	1 300 255,88	
041	Opérations patrimoniales (9)	50 000,00	20 000,00	
2031	Frais d'études	50 000,00	20 000,00	
<b>TOTAL RECETTES D'ORDRE DE L'EXERCICE</b>		1 994 410,00	1 320 255,88	
<b>TOTAL DES RECETTES D'INVESTISSEMENT DE L'EXERCICE</b> (= Total des opérations réelles et ordres)		6 034 832,08	11 936 441,89	

+	<b>RESTES A REALISER 2017 (10)</b>	1 311 651,07
+		
	<b>R 001 SOLDE D'EXECUTION POSITIF REPORTE OU ANTICIPE (10)</b>	0,00
=		
	<b>TOTAL DES RECETTES D'INVESTISSEMENT CUMULEES</b>	13 248 092,96

(1) Détailler les chapitres budgétaires par article conformément au plan de comptes appliqué par la commune ou l'établissement.

(2) cf. Modalités de vote, I-B.

(3) Hors restes à réaliser.

(4) Le vote de l'organe délibérant porte uniquement sur les propositions nouvelles.

(5) Voir annexe IV A 9 pour le détail des opérations pour compte de tiers.

(6) Cf. définitions du chapitre des opérations d'ordre, RI 040 = DF 042.

(7) Aucune prévision budgétaire ne doit figurer à l'article 192 (cf. chapitre 024 « produit des cessions d'immobilisations »).

(8) Les comptes 15, 29, 39, 49 et 59 peuvent figurer dans le détail du chapitre 040 si la commune ou l'établissement applique le régime des provisions budgétaires.

(9) Cf. définitions du chapitre des opérations d'ordre, DI 041 = RI 041.

(10) Inscrite en cas de reprise des résultats de l'exercice précédent (après vote du compte administratif ou si reprise anticipée des résultats).

COMMUNE DE LINAS - 91 - VILLE DE LINAS	BP 2018
--	---------

<b>III - VOTE DU BUDGET</b>	<b>III</b>
<b>DETAIL DES CHAPITRES D'OPERATION D'EQUIPEMENT</b>	<b>B3</b>

OPERATION D'EQUIPEMENT N° OPBOILLOT  
LIBELLE : Opération de voirie BOILLOT  
POUR INFORMATION

Art. (1)	Libellé (1)	Réalisations cumulées au 01/01/2018	Restes à réaliser 2017 (2)(4)	Propositions nouvelles (3)	Vote (3)	Montant pour information (4)
<b>DEPENSES</b>			a 0,00		b	b 2 200 000,00
20	Immobilisations incorporelles		0,00			0,00
204	Subventions d'équipement versées		0,00			0,00
21	Immobilisations corporelles		0,00			0,00
22	Immobilisations reçues en affectation		0,00			0,00
23	Immobilisations en cours		0,00			2 200 000,00
2313	Constructions		0,00			2 200 000,00

RECETTES (répartition) (Pour information)		Restes à réaliser 2017 (2)	Recettes de l'exercice
<b>TOTAL RECETTES AFFECTEES</b>		c 0,00	d 0,00
13	Subventions d'investissement	0,00	0,00
16	Emprunts et dettes assimilées	0,00	0,00

<b>RESULTAT = (c+d) - (a+b)</b> Excédent de financement si positif Besoin de financement si négatif	<b>-2 200 000,00</b>
---	----------------------

(1) Détailler les articles conformément au plan de comptes utilisé ;

(2) A remplir uniquement en cas de reprise des résultats de l'exercice précédent, soit après le vote du compte administratif, soit en cas de reprise anticipée des résultats ;

(3) Lorsque l'opération d'équipement constitue un chapitre faisant l'objet d'un vote, ces deux colonnes sont renseignées. Dans ce cas, le vote de l'assemblée porte uniquement sur les propositions nouvelles.

(4) Lorsque l'opération d'équipement est présentée pour information, seules ces deux colonnes sont renseignées.

COMMUNE DE LINAS - 91 - VILLE DE LINAS	BP 2018
--	---------

<b>III - VOTE DU BUDGET</b>	<b>III</b>
DETAIL DES CHAPITRES D'OPERATION D'EQUIPEMENT	B3

OPERATION D'EQUIPEMENT N° OPGUILLERVILLE  
LIBELLE : Opération de voirie GUILLERVILLE  
POUR INFORMATION

Art. (1)	Libellé (1)	Réalisations cumulées au 01/01/2018	Restes à réaliser 2017 (2)(4)	Propositions nouvelles (3)	Vote (3)	Montant pour information (4)
<b>DEPENSES</b>			a 0,00		b	b 1 000 000,00
20	Immobilisations incorporelles		0,00			0,00
204	Subventions d'équipement versées		0,00			0,00
21	Immobilisations corporelles		0,00			0,00
22	Immobilisations reçues en affectation		0,00			0,00
23	Immobilisations en cours		0,00			1 000 000,00
2313	Constructions		0,00			1 000 000,00

RECETTES (répartition) (Pour information)		Restes à réaliser 2017 (2)	Recettes de l'exercice
<b>TOTAL RECETTES AFFECTEES</b>		c 0,00	d 0,00
13	Subventions d'investissement	0,00	0,00
16	Emprunts et dettes assimilées	0,00	0,00

<b>RESULTAT = (c+d) - (a+b)</b> Excédent de financement si positif Besoin de financement si négatif	-1 000 000,00
---	---------------

(1) Détailler les articles conformément au plan de comptes utilisé ;

(2) A remplir uniquement en cas de reprise des résultats de l'exercice précédent, soit après le vote du compte administratif, soit en cas de reprise anticipée des résultats ;

(3) Lorsque l'opération d'équipement constitue un chapitre faisant l'objet d'un vote, ces deux colonnes sont renseignées. Dans ce cas, le vote de l'assemblée porte uniquement sur les propositions nouvelles.

(4) Lorsque l'opération d'équipement est présentée pour information, seules ces deux colonnes sont renseignées.

COMMUNE DE LINAS - 91 - VILLE DE LINAS	BP 2018
--	---------

III - VOTE DU BUDGET	III
DETAIL DES CHAPITRES D'OPERATION D'EQUIPEMENT	B3

OPERATION D'EQUIPEMENT N° OPPUPNORDOUEST

LIBELLE : Opération de voirie pup nord ouest

POUR INFORMATION

Art. (1)	Libellé (1)	Réalisations cumulées au 01/01/2018	Restes à réaliser 2017 (2)(4)	Propositions nouvelles (3)	Vote (3)	Montant pour information (4)
<b>DEPENSES</b>			a 0,00		b	b 2 600 000,00
20	Immobilisations incorporelles		0,00			0,00
204	Subventions d'équipement versées		0,00			0,00
21	Immobilisations corporelles		0,00			0,00
22	Immobilisations reçues en affectation		0,00			0,00
23	Immobilisations en cours		0,00			2 600 000,00
2313	Constructions		0,00			2 600 000,00

RECETTES (répartition) (Pour information)		Restes à réaliser 2017 (2)		Recettes de l'exercice	
<b>TOTAL RECETTES AFFECTEES</b>		c	0,00	d	0,00
13	Subventions d'investissement		0,00		0,00
16	Emprunts et dettes assimilées		0,00		0,00

<b>RESULTAT = (c+d) - (a+b)</b> Excédent de financement si positif Besoin de financement si négatif		-2 600 000,00
---	--	---------------

(1) Détailler les articles conformément au plan de comptes utilisé ;

(2) À remplir uniquement en cas de reprise des résultats de l'exercice précédent, soit après le vote du compte administratif, soit en cas de reprise anticipée des résultats ;

(3) Lorsque l'opération d'équipement constitue un chapitre faisant l'objet d'un vote, ces deux colonnes sont renseignées. Dans ce cas, le vote de l'assemblée porte uniquement sur les propositions nouvelles.

(4) Lorsque l'opération d'équipement est présentée pour information, seules ces deux colonnes sont renseignées.

COMMUNE DE LINAS - 91 - VILLE DE LINAS	BP	2018
--	----	------

IV - ANNEXES	IV
ELEMENTS DU BILAN	A1
PRESENTATION CROISEE PAR FONCTION - VUE D'ENSEMBLE (1)	

Libellé	01 Opérations non ventilables	0 Services généraux administrat° publiques	1 Sécurité et salubrité publiques	2 Enseignement - Formation	3 Culture	4 Sport et jeunesse	5 Interventions sociales et santé	6 Famille	7 Logement	8 Aménagt et services urbains,	9 Action économique	TOTAL
---------	--	--	--	-------------------------------------	--------------	---------------------------	--	--------------	---------------	---	---------------------------	-------

**INVESTISSEMENT**

<b>DEPENSES</b>												
Dépenses réelles	740 230,49	6 153 344,00	120 000,00	2 606 403,39	420 209,00	0,00	8 000,00	0,00	0,00	660 700,00	0,00	10 708 886,88
Equipements municipaux (2)		6 153 344,00	120 000,00	2 606 403,39	420 209,00	0,00	8 000,00	0,00	0,00	640 700,00	0,00	9 948 656,39
Equip. non municipaux (c/204) (3)		0,00	0,00	0,00	0,00	0,00	0,00	0,00	0,00	18 000,00	0,00	18 000,00
Opérations financières	740 230,49											740 230,49
Dépenses d'ordre	20 396,00											20 396,00
Total dépenses de l'exercice	760 626,49	6 153 344,00	120 000,00	2 606 403,39	420 209,00	0,00	8 000,00	0,00	0,00	660 700,00	0,00	10 729 282,88
RAR N-1 et reports	984 215,65	240,00	0,00	659 213,46	181 295,55	366 949,00	0,00	0,00	0,00	326 896,41	0,00	2 518 610,08
Total cumulé dépenses d'investissement	1 744 842,14	6 153 584,00	120 000,00	3 265 616,85	601 504,55	366 949,00	8 000,00	0,00	0,00	987 596,41	0,00	13 248 092,96
<b>RECETTES</b>												
Total recettes de l'exercice	10 265 005,61	63 945,00	0,00	0,00	899,00	129,00	0,00	0,00	0,00	1 552 745,00	0,00	11 872 723,61
RAR N-1 et reports	699 300,00	0,00	0,00	389 424,27	222 926,80	0,00	0,00	0,00	0,00	0,00	0,00	1 311 651,07
Total cumulé recettes d'investissement	10 964 305,61	63 945,00	0,00	389 424,27	223 825,80	129,00	0,00	0,00	0,00	1 552 745,00	0,00	13 184 374,68

**FONCTIONNEMENT**

<b>DEPENSES</b>												
Total dépenses de l'exercice	1 590 413,09	3 708 468,51	198 549,00	1 054 452,00	428 595,00	1 310 129,00	164 490,00	358 237,00	0,00	739 584,00	0,00	9 552 917,60
RAR N-1 et reports	0,00	0,00	0,00	0,00	0,00	0,00	0,00	0,00	0,00	0,00	0,00	0,00
Total cumulé dépenses de fonctionnement	1 590 413,09	3 708 468,51	198 549,00	1 054 452,00	428 595,00	1 310 129,00	164 490,00	358 237,00	0,00	739 584,00	0,00	9 552 917,60
<b>RECETTES</b>												
Total recettes de l'exercice	396,00	7 911 947,00	0,00	516 500,00	0,00	363 065,00	0,00	7 800,00	0,00	81 500,00	0,00	8 881 208,00
RAR N-1 et reports	735 427,88	0,00	0,00	0,00	0,00	0,00	0,00	0,00	0,00	0,00	0,00	735 427,88
Total cumulé recettes de fonctionnement	735 823,88	7 911 947,00	0,00	516 500,00	0,00	363 065,00	0,00	7 800,00	0,00	81 500,00	0,00	9 616 635,88

(1) La production de cet état est obligatoire pour les communes de 3 500 habitants et plus, les groupements comprenant au moins une telle commune, leurs établissements et services administratifs normis les caisses des écoles et les services à activité unique érigés en établissement public ou budget annexe (L.2312-3, R.2311-1 et R.2311-10). Dans les communes de 3 500 habitants et plus, le croisement par fonction est fait à un chiffre (correspondant à la fonction). Dans les communes de 10 000 habitants et plus, le croisement par fonction est fait au niveau le plus détaillé de la nomenclature fonctionnelle (sous-fonction ou rubrique). Les groupements et leurs établissements publics suivent les règles de production et de présentation applicable à la commune membre comptant le plus grand nombre d'habitants (articles L.5211-36 a1 et R.5211-14 + L.5711-1 et R.5711-2 du CGCT).

(2) Ou biens de la structure intercommunale.

(3) Ou biens ne relevant pas de la structure intercommunale.

## IV - ANNEXES

## ELEMENTS DU BILAN

## PRESENTATION CROISEE PAR FONCTION - VUE D'ENSEMBLE (1)

Art (1)	Libellé	01 Opérations non ventilables	0 Services généraux administrat* publiques	1 Sécurité et salubrité publiques	2 Enseignement - Formation	3 Culture	4 Sport et jeunesse	5 Interventions sociales et santé	6 Famille	7 Logement	8 Aménagt et services urbains, environnement	9 Action économique	TOTAL
<b>INVESTISSEMENT</b>													
<b>DEPENSES</b>													
	Total dépenses d'investissement	1 744 842,14	6 153 584,00	120 000,00	3 265 616,85	601 504,56	366 949,00	8 000,00	0,00	0,00	987 596,41	0,00	13 248 092,96
	Dépenses réelles	1 724 446,14	6 153 584,00	120 000,00	3 265 616,85	601 504,56	366 949,00	8 000,00	0,00	0,00	987 596,41	0,00	13 227 696,96
001	Solde d'exécution de la section d'investissement reporté	983 615,65	0,00	0,00	0,00	0,00	0,00	0,00	0,00	0,00	0,00	0,00	983 615,65
001	Solde d'exécution de la section d'investissement reporté	983 615,65	0,00	0,00	0,00	0,00	0,00	0,00	0,00	0,00	0,00	0,00	983 615,65
10	Dotations, fonds divers et réserves	0,00	0,00	0,00	0,00	0,00	0,00	0,00	0,00	0,00	2 000,00	0,00	2 000,00
10226	Taxe d'aménagement	0,00	0,00	0,00	0,00	0,00	0,00	0,00	0,00	0,00	2 000,00	0,00	2 000,00
16	Emprunts et dettes assimilées	740 230,49	0,00	0,00	0,00	0,00	0,00	0,00	0,00	0,00	0,00	0,00	740 230,49
1641	Emprunts en euros	740 230,49	0,00	0,00	0,00	0,00	0,00	0,00	0,00	0,00	0,00	0,00	740 230,49
20	Immobilisations incorporelles	0,00	41 974,00	0,00	0,00	0,00	0,00	8 000,00	0,00	0,00	63 176,00	0,00	113 150,00
202	Frais réalisation documents urbanisme et numérisation cadastr	0,00	0,00	0,00	0,00	0,00	0,00	0,00	0,00	0,00	11 856,00	0,00	11 856,00
2031	Frais d'études	0,00	15 000,00	0,00	0,00	0,00	0,00	0,00	0,00	0,00	51 320,00	0,00	66 320,00
2051	Concessions et droits similaires	0,00	26 974,00	0,00	0,00	0,00	0,00	8 000,00	0,00	0,00	0,00	0,00	34 974,00
204	Subventions d'équipement versées	0,00	0,00	0,00	0,00	0,00	366 949,00	0,00	0,00	0,00	71 000,00	0,00	437 949,00
204-1512	GFP de rattachement - Bâtimts et installations	0,00	0,00	0,00	0,00	0,00	366 949,00	0,00	0,00	0,00	71 000,00	0,00	366 949,00
20422	Privé - Bâtimts et installations	0,00	0,00	0,00	0,00	0,00	0,00	0,00	0,00	0,00	0,00	0,00	71 000,00
21	Immobilisations corporelles	600,00	311 610,00	120 000,00	370 777,00	16 345,43	0,00	0,00	0,00	0,00	851 420,41	0,00	1 670 696,84
2111	Terrains nus	600,00	240,00	0,00	0,00	0,00	0,00	0,00	0,00	0,00	32 100,00	0,00	32 940,00
2135	Installat* générales, agencements, aménagements des constru	0,00	142 500,00	120 000,00	157 937,00	16 349,43	0,00	0,00	0,00	0,00	28 834,88	0,00	465 621,31
2151	Réseaux de voirie	0,00	0,00	0,00	0,00	0,00	0,00	0,00	0,00	0,00	247 538,97	0,00	247 538,97
2152	Installations de voirie	0,00	0,00	0,00	0,00	0,00	0,00	0,00	0,00	0,00	468 600,00	0,00	468 600,00
2182	Matériel de transport	0,00	15 000,00	0,00	0,00	0,00	0,00	0,00	0,00	0,00	0,00	0,00	15 000,00
2184	Mobilier	0,00	0,00	0,00	37 035,00	0,00	0,00	0,00	0,00	0,00	0,00	0,00	37 035,00
2188	Autres immobilisations corporelles	0,00	153 870,00	0,00	175 745,00	0,00	0,00	0,00	0,00	0,00	74 346,56	0,00	403 961,56
23	Immobilisations en cours	0,00	5 800 000,00	0,00	2 894 899,85	585 155,13	0,00	0,00	0,00	0,00	0,00	0,00	9 280 054,98
2313	Constructions	0,00	5 800 000,00	0,00	2 894 899,85	585 155,13	0,00	0,00	0,00	0,00	0,00	0,00	9 280 054,98
	Dépenses d'ordre	20 396,00	0,00	0,00	0,00	0,00	0,00	0,00	0,00	0,00	0,00	0,00	20 396,00
040	Opérations d'ordre de transfert entre sections	396,00	0,00	0,00	0,00	0,00	0,00	0,00	0,00	0,00	0,00	0,00	396,00
13911	Etat et établissements nationaux	194,00	0,00	0,00	0,00	0,00	0,00	0,00	0,00	0,00	0,00	0,00	194,00
13913	Départements	62,00	0,00	0,00	0,00	0,00	0,00	0,00	0,00	0,00	0,00	0,00	62,00
13918	Autres	140,00	0,00	0,00	0,00	0,00	0,00	0,00	0,00	0,00	0,00	0,00	140,00



IV - ANNEXES

ELEMENTS DU BILAN

PRESENTATION CROISEE PAR FONCTION - VUE D'ENSEMBLE (1)

Art (1)	Libellé	01 Opérations non ventilables	0 Services généraux administratifs publics	1 Sécurité et salubrité publiques	2 Enseignement - Formation	3 Culture	4 Sport et jeunesse	5 Interventions sociales et santé	6 Famille	7 Logement	8 Aménagt et services urbains, environnement	9 Action économique	TOTAL
2313	Opérations patrimoniales	20 000,00	0,00	0,00	0,00	0,00	0,00	0,00	0,00	0,00	0,00	0,00	20 000,00
	Constructions	20 000,00	0,00	0,00	0,00	0,00	0,00	0,00	0,00	0,00	0,00	0,00	20 000,00
<b>RECETTES</b>													
	Total recettes d'investissement	10 954 305,61	63 945,00	0,00	389 424,27	223 825,80	129,00	0,00	0,00	0,00	1 552 745,00	0,00	13 884 374,68
	Recettes réelles	9 699 459,01	63 887,00	0,00	389 424,27	222 926,80	0,00	0,00	0,00	0,00	1 552 140,00	0,00	11 927 837,08
024	Produits de cessions	6 943 000,00	0,00	0,00	0,00	0,00	0,00	0,00	0,00	0,00	0,00	0,00	6 943 000,00
024	Produits de cessions	6 943 000,00	0,00	0,00	0,00	0,00	0,00	0,00	0,00	0,00	0,00	0,00	6 943 000,00
10	Dotations, fonds divers et réserves	1 207 159,01	50 000,00	0,00	0,00	0,00	0,00	0,00	0,00	0,00	52 000,00	0,00	1 309 159,01
10222	F.C.T.V.A.	0,00	50 000,00	0,00	0,00	0,00	0,00	0,00	0,00	0,00	0,00	0,00	50 000,00
10223	T.L.E.	0,00	0,00	0,00	0,00	0,00	0,00	0,00	0,00	0,00	2 000,00	0,00	2 000,00
10226	Taxe d'aménagement	0,00	0,00	0,00	0,00	0,00	0,00	0,00	0,00	0,00	50 000,00	0,00	50 000,00
1068	Excédents de fonctionnement capitalisés	1 207 159,01	0,00	0,00	0,00	0,00	0,00	0,00	0,00	0,00	0,00	0,00	1 207 159,01
13	Subventions d'investissement	0,00	13 887,00	0,00	389 424,27	222 925,80	0,00	0,00	0,00	0,00	1 500 140,00	0,00	2 126 378,07
1321	Etat et établissements nationaux	0,00	0,00	0,00	1 500,00	193 373,60	0,00	0,00	0,00	0,00	0,00	0,00	194 873,60
1322	Régions	0,00	0,00	0,00	144 961,00	29 553,20	0,00	0,00	0,00	0,00	0,00	0,00	174 514,20
1323	Départements	0,00	13 887,00	0,00	220 000,00	0,00	0,00	0,00	0,00	0,00	0,00	0,00	233 887,00
13251	GFP de rattachement	0,00	0,00	0,00	0,00	0,00	0,00	0,00	0,00	0,00	119 204,00	0,00	119 204,00
1341	Dotation d'équipement des territoires ruraux	0,00	0,00	0,00	22 963,27	0,00	0,00	0,00	0,00	0,00	0,00	0,00	22 963,27
1344	Contributions locales temporaires	0,00	0,00	0,00	0,00	0,00	0,00	0,00	0,00	0,00	465 313,00	0,00	465 313,00
1348	Autres	0,00	0,00	0,00	0,00	0,00	0,00	0,00	0,00	0,00	915 623,00	0,00	915 623,00
16	Emprunts et dettes assimilées	1 549 300,00	0,00	0,00	0,00	0,00	0,00	0,00	0,00	0,00	0,00	0,00	1 549 300,00
1641	Emprunts en euros	1 549 300,00	0,00	0,00	0,00	0,00	0,00	0,00	0,00	0,00	0,00	0,00	1 549 300,00
	Recettes d'ordre	1 254 846,60	58,00	0,00	0,00	899,00	129,00	0,00	0,00	0,00	605,00	0,00	1 256 537,60
021	Virement de la section de fonctionnement	810 076,76	0,00	0,00	0,00	0,00	0,00	0,00	0,00	0,00	0,00	0,00	810 076,76
021	Virement de la section de fonctionnement	810 076,76	0,00	0,00	0,00	0,00	0,00	0,00	0,00	0,00	0,00	0,00	810 076,76
040	Opérations d'ordre de transfert entre sections	424 769,84	58,00	0,00	0,00	899,00	129,00	0,00	0,00	0,00	605,00	0,00	426 460,84
2802	Frais réalisation documents urbanisme et numérisation cadastr	20 126,60	0,00	0,00	0,00	0,00	0,00	0,00	0,00	0,00	0,00	0,00	20 126,60
28031	Amortissements des frais d'études	22 412,84	0,00	0,00	0,00	0,00	0,00	0,00	0,00	0,00	0,00	0,00	22 412,84
2804181	Autres org publics - Biens mobiliers, matériel et études	77 630,33	0,00	0,00	0,00	0,00	0,00	0,00	0,00	0,00	0,00	0,00	77 630,33
280422	Privé - Bâtimts et installations	88 996,00	0,00	0,00	0,00	0,00	0,00	0,00	0,00	0,00	0,00	0,00	88 996,00
28051	Concessions et droits similaires	9 376,58	0,00	0,00	0,00	0,00	0,00	0,00	0,00	0,00	0,00	0,00	9 376,58
28121	Plantations d'arbres et d'arbustes	2 837,03	0,00	0,00	0,00	0,00	0,00	0,00	0,00	0,00	0,00	0,00	2 837,03
28128	Autres agencements et aménagements de terrains	436,00	0,00	0,00	0,00	0,00	0,00	0,00	0,00	0,00	0,00	0,00	436,00

IV - ANNEXES

ELEMENTS DU BILAN

PRESENTATION CROISEE PAR FONCTION - VUE D'ENSEMBLE (1)

Art (1)	Libellé	D1 Opérations non ventilables	0 Services généraux administrat° publiques	1 Sécurité et salubrité publiques	2 Enseignement - Formation	3 Culture	4 Sport et jeunesse	5 Interventions sociales et santé	6 Famille	7 Logement	8 Aménagt et services urbains, environnement	9 Action économique	TOTAL
281312	Bâtiments scolaires	2 021,00	0,00	0,00	0,00	0,00	0,00	0,00	0,00	0,00	0,00	0,00	2 021,00
28138	Autres constructions	100,00	0,00	0,00	0,00	0,00	0,00	0,00	0,00	0,00	0,00	0,00	100,00
28151	Réseaux de voirie	58 641,11	0,00	0,00	0,00	0,00	0,00	0,00	0,00	0,00	0,00	0,00	58 641,11
28152	Installations de voirie	5 079,60	0,00	0,00	0,00	0,00	0,00	0,00	0,00	0,00	0,00	0,00	5 079,60
281533	Réseaux câblés	769,35	0,00	0,00	0,00	0,00	0,00	0,00	0,00	0,00	0,00	0,00	769,35
281538	Autres réseaux	2 597,00	0,00	0,00	0,00	0,00	0,00	0,00	0,00	0,00	0,00	0,00	2 597,00
281568	Autre matériel et outillage d'incendie et de défense civile	989,45	0,00	0,00	0,00	0,00	0,00	0,00	0,00	0,00	0,00	0,00	989,45
281578	Autre matériel et outillage de voirie	1 649,00	0,00	0,00	0,00	0,00	0,00	0,00	0,00	0,00	0,00	0,00	1 649,00
28158	Autres installations, matériel et outillage techniques	63 165,80	0,00	0,00	0,00	0,00	0,00	0,00	0,00	0,00	0,00	0,00	63 165,80
28182	Matériel de transport	14 342,00	0,00	0,00	0,00	0,00	0,00	0,00	0,00	0,00	0,00	0,00	14 342,00
28183	Matériel de bureau et matériel informatique	28 960,82	58,00	0,00	0,00	899,00	0,00	0,00	0,00	0,00	0,00	0,00	29 917,82
28184	Mobilier	3 623,66	0,00	0,00	0,00	0,00	129,00	0,00	0,00	0,00	0,00	0,00	3 752,66
28188	Autres immobilisations corporelles	20 810,67	0,00	0,00	0,00	0,00	0,00	0,00	0,00	0,00	665,00	0,00	21 475,67
041	Opérations patrimoniales	20 000,00	0,00	0,00	0,00	0,00	0,00	0,00	0,00	0,00	0,00	0,00	20 000,00
2031	Frais d'études	20 000,00	0,00	0,00	0,00	0,00	0,00	0,00	0,00	0,00	0,00	0,00	20 000,00

FONCTIONNEMENT

DEPENSES													
Total dépenses de fonctionnement													
Dépenses réelles													
011	Charges à caractère général	1 590 413,09	3 708 468,51	198 549,00	1 054 452,00	428 595,00	1 310 129,00	164 490,00	358 237,00	0,00	739 584,00	0,00	9 552 917,60
6041	Achats d'études (autres que terrains à aménager)	0,00	1 300,00	0,00	0,00	0,00	0,00	0,00	0,00	0,00	0,00	0,00	1 300,00
6042	Achats prestations de services (autres que terrains à aménager)	0,00	79 450,00	429,00	240 832,00	0,00	61 530,00	2 500,00	1 000,00	0,00	3 300,00	0,00	389 041,00
60611	Eau et assainissement	0,00	59 000,00	0,00	0,00	0,00	0,00	0,00	0,00	0,00	0,00	0,00	59 000,00
60612	Énergie - Électricité	0,00	240 000,00	0,00	0,00	0,00	0,00	0,00	0,00	0,00	0,00	0,00	240 000,00
60621	Combustibles	0,00	480,00	0,00	0,00	0,00	0,00	0,00	0,00	0,00	400,00	0,00	880,00
60622	Carburants	0,00	24 000,00	0,00	0,00	0,00	300,00	0,00	0,00	0,00	0,00	0,00	24 300,00
60623	Alimentation	0,00	16 050,00	0,00	0,00	0,00	5 940,00	0,00	250,00	0,00	0,00	0,00	22 240,00
60624	Produits de traitement	0,00	700,00	0,00	950,00	0,00	1 430,00	0,00	0,00	0,00	3 500,00	0,00	6 580,00
60628	Autres fournitures non stockées	0,00	0,00	0,00	0,00	0,00	0,00	0,00	0,00	0,00	5 000,00	0,00	5 000,00
60631	Fournitures d'entretien	0,00	11 000,00	0,00	19 000,00	0,00	4 000,00	0,00	0,00	0,00	0,00	0,00	34 000,00
60632	Fournitures de petit équipement	0,00	59 600,00	800,00	7 600,00	0,00	19 800,00	0,00	650,00	0,00	24 000,00	0,00	112 450,00
60633	Fournitures de voirie	0,00	0,00	0,00	0,00	0,00	0,00	0,00	0,00	0,00	18 317,00	0,00	18 317,00
60636	Vêtements de travail	0,00	1 300,00	4 000,00	230,00	0,00	0,00	0,00	0,00	0,00	0,00	0,00	5 530,00
6064	Fournitures administratives	0,00	23 800,00	0,00	0,00	2 500,00	0,00	0,00	0,00	0,00	1 000,00	0,00	27 300,00

IV - ANNEXES

IV

ELEMENTS DU BILAN  
PRESENTATION CROISEE PAR FONCTION - VUE D'ENSEMBLE (1)

A1

Art (1)	Libellé	01 Opérations non ventilables	0 Services généraux administratifs publics	1 Sécurité et salubrité publiques	2 Enseignement - Formation	3 Culture	4 Sport et jeunesse	5 Interventions sociales et santé	6 Famille	7 Logement	8 Aménagt et services urbains, environnement	9 Action économique	TOTAL
6065	Livres, disques, cassettes...(bibliothèques et médiathèques)	0,00	1 300,00	0,00	0,00	20 000,00	0,00	0,00	0,00	0,00	0,00	0,00	21 300,00
6067	Fournitures scolaires	0,00	0,00	0,00	29 253,00	0,00	0,00	0,00	0,00	0,00	0,00	0,00	29 253,00
6068	Autres matières et fournitures	0,00	5 000,00	0,00	0,00	0,00	0,00	0,00	0,00	0,00	17 500,00	0,00	22 500,00
611	Contrats de prestations de services	0,00	108 400,00	10 700,00	4 600,00	10 500,00	0,00	0,00	333 837,00	0,00	3 000,00	0,00	471 037,00
6135	Locations mobilières	0,00	23 750,00	0,00	0,00	0,00	3 700,00	0,00	0,00	0,00	4 500,00	0,00	31 950,00
614	Charges locatives et de copropriété	0,00	500,00	0,00	0,00	0,00	0,00	0,00	0,00	0,00	0,00	0,00	500,00
61521	Terrains	0,00	0,00	0,00	0,00	0,00	9 700,00	0,00	0,00	0,00	2 200,00	0,00	11 900,00
615221	Entretien et réparations bâtiments publics	0,00	50 600,00	0,00	3 000,00	0,00	0,00	0,00	0,00	0,00	0,00	0,00	53 600,00
615231	Entretien et réparations voiries	0,00	0,00	0,00	0,00	0,00	0,00	0,00	0,00	0,00	61 155,00	0,00	61 155,00
61524	Bois et forêts	0,00	0,00	0,00	0,00	0,00	0,00	0,00	0,00	0,00	100,00	0,00	100,00
61551	Matériel roulant	0,00	37 500,00	0,00	0,00	0,00	0,00	0,00	0,00	0,00	0,00	0,00	37 500,00
61558	Autres biens mobiliers	0,00	17 000,00	0,00	0,00	0,00	0,00	0,00	0,00	0,00	500,00	0,00	17 500,00
6156	Maintenance	0,00	64 850,00	1 200,00	13 680,00	1 296,00	2 800,00	0,00	0,00	0,00	29 900,00	0,00	113 726,00
6161	Assurance multirisques	0,00	1 800,00	0,00	0,00	0,00	0,00	0,00	0,00	0,00	0,00	0,00	1 800,00
6168	Autres primes d'assurance	0,00	30 600,00	0,00	0,00	0,00	0,00	0,00	0,00	0,00	0,00	0,00	30 600,00
617	Etudes et recherches	0,00	600,00	0,00	0,00	0,00	0,00	0,00	0,00	0,00	4 000,00	0,00	4 600,00
6182	Documentation générale et technique	0,00	9 890,00	700,00	0,00	150,00	0,00	0,00	100,00	0,00	0,00	0,00	10 780,00
6184	Versements à des organismes de formation	0,00	21 390,00	720,00	0,00	0,00	0,00	0,00	0,00	0,00	0,00	0,00	22 110,00
6188	Autres frais divers	0,00	11 000,00	0,00	0,00	0,00	0,00	0,00	0,00	0,00	0,00	0,00	11 000,00
6225	Indemnités au comptable et aux régisseurs	0,00	2 600,00	0,00	0,00	0,00	0,00	0,00	0,00	0,00	0,00	0,00	2 600,00
6226	Honoraires	0,00	5 000,00	0,00	0,00	0,00	0,00	0,00	0,00	0,00	0,00	0,00	5 000,00
6227	Frais d'actes et de contentieux	0,00	15 000,00	0,00	0,00	0,00	0,00	0,00	0,00	0,00	8 000,00	0,00	23 000,00
6228	Divers	0,00	27 000,00	0,00	0,00	0,00	0,00	0,00	0,00	0,00	0,00	0,00	27 000,00
6231	Annonces et insertions	0,00	0,00	0,00	0,00	0,00	0,00	0,00	0,00	0,00	0,00	0,00	0,00
6232	Fêtes et cérémonies	0,00	48 550,00	0,00	0,00	4 400,00	0,00	0,00	0,00	0,00	2 000,00	0,00	52 950,00
6236	Catalogues et imprimés	0,00	17 800,00	0,00	4 500,00	0,00	0,00	0,00	0,00	0,00	0,00	0,00	22 300,00
6237	Publications	0,00	19 000,00	0,00	0,00	0,00	0,00	0,00	0,00	0,00	0,00	0,00	19 000,00
6238	Divers	0,00	500,00	0,00	0,00	0,00	0,00	0,00	0,00	0,00	0,00	0,00	500,00
6251	Voyages et déplacements	0,00	500,00	0,00	0,00	0,00	0,00	0,00	0,00	0,00	0,00	0,00	500,00
6256	Missions	0,00	7 000,00	0,00	0,00	0,00	0,00	0,00	0,00	0,00	0,00	0,00	7 000,00
6261	Frais d'affranchissement	0,00	30 750,00	0,00	0,00	0,00	0,00	0,00	0,00	0,00	0,00	0,00	30 750,00
6262	Frais de télécommunications	0,00	25 000,00	0,00	0,00	0,00	0,00	0,00	0,00	0,00	0,00	0,00	25 000,00
627	Services bancaires et assimilés	700,00	0,00	0,00	0,00	0,00	0,00	0,00	0,00	0,00	0,00	0,00	700,00
6281	Concours divers (cotisations...)	0,00	14 378,00	0,00	0,00	0,00	0,00	0,00	0,00	0,00	400,00	0,00	14 778,00
6282	Frais de gardiennage (églises, forêts et bois communaux...)	0,00	10 900,00	0,00	0,00	0,00	0,00	0,00	0,00	0,00	0,00	0,00	10 900,00
6284	Redevances pour services rendus	0,00	0,00	0,00	0,00	0,00	0,00	0,00	0,00	0,00	3 375,00	0,00	3 375,00

IV - ANNEXES

IV

ELEMENTS DU BILAN  
PRESENTATION CROISEE PAR FONCTION - VUE D'ENSEMBLE (1)

A1

Art (1)	Libellé	01 Opérations non ventilables	0 Services généraux administratifs publics	1 Sécurité et salubrité publiques	2 Enseignement - Formation	3 Culture	4 Sport et jeunesse	5 Interventions sociales et santé	6 Famille	7 Logement	8 Aménagt et services urbains, environnement	9 Action économique	TOTAL
62875	Aux communes membres du GFP	44 019,00	0,00	0,00	1 700,00	0,00	0,00	0,00	0,00	0,00	0,00	0,00	45 719,00
62878	A d'autres organismes	0,00	45 000,00	0,00	0,00	0,00	0,00	0,00	0,00	0,00	0,00	0,00	45 000,00
63512	Taxes foncières	0,00	32 000,00	0,00	0,00	0,00	0,00	0,00	0,00	0,00	0,00	0,00	32 000,00
63513	Autres impôts locaux	0,00	3 500,00	0,00	0,00	0,00	0,00	0,00	0,00	0,00	0,00	0,00	3 500,00
6355	Taxes et impôts sur les véhicules	0,00	600,00	0,00	0,00	0,00	0,00	0,00	0,00	0,00	0,00	0,00	600,00
637	Autres impôts, taxes, ... (autres organismes)	0,00	5 750,00	0,00	0,00	0,00	0,00	0,00	0,00	0,00	0,00	0,00	5 750,00
012	Charges de personnel et frais assimilés	0,00	1 931 000,00	180 000,00	711 500,00	293 000,00	1 161 000,00	0,00	22 400,00	0,00	402 500,00	0,00	4 701 400,00
64111	Rémunération principale	0,00	1 929 600,00	180 000,00	711 500,00	293 000,00	1 161 000,00	0,00	22 400,00	0,00	402 500,00	0,00	4 700 000,00
6488	Autres charges	0,00	1 400,00	0,00	0,00	0,00	0,00	0,00	0,00	0,00	0,00	0,00	1 400,00
014	Atténuations de produits	0,00	0,00	0,00	0,00	0,00	0,00	0,00	0,00	0,00	144 332,00	0,00	144 332,00
739115	Prélèvement au titre de l'article 65 de la loi SRU	0,00	0,00	0,00	0,00	0,00	0,00	0,00	0,00	0,00	144 332,00	0,00	144 332,00
022	Dépenses imprévues ( fonctionnement )	25 000,00	0,00	0,00	0,00	0,00	0,00	0,00	0,00	0,00	0,00	0,00	25 000,00
022	Dépenses imprévues ( fonctionnement )	25 000,00	0,00	0,00	14 732,00	95 850,00	38 000,00	161 990,00	0,00	0,00	0,00	0,00	810 432,00
65	Autres charges de gestion courante	0,00	499 890,00	0,00	0,00	0,00	0,00	0,00	0,00	0,00	0,00	0,00	1 000,00
651	Redevances réglées à l'échéance	0,00	1 000,00	0,00	0,00	0,00	0,00	0,00	0,00	0,00	0,00	0,00	1 000,00
6531	Indemnités	0,00	118 000,00	0,00	0,00	0,00	0,00	0,00	0,00	0,00	0,00	0,00	118 000,00
6533	Colisations de retraite	0,00	8 500,00	0,00	0,00	0,00	0,00	0,00	0,00	0,00	0,00	0,00	8 500,00
6534	Colisations de sécurité sociale - part patronale	0,00	8 500,00	0,00	0,00	0,00	0,00	0,00	0,00	0,00	0,00	0,00	8 500,00
6535	Formation	0,00	2 500,00	0,00	0,00	0,00	0,00	0,00	0,00	0,00	0,00	0,00	2 500,00
6553	Service d'incendie	0,00	360,00	0,00	0,00	0,00	0,00	0,00	0,00	0,00	0,00	0,00	360,00
65548	Autres contributions	0,00	355 000,00	0,00	0,00	0,00	0,00	0,00	0,00	0,00	0,00	0,00	355 000,00
6558	Autres contributions obligatoires	0,00	0,00	0,00	1 612,00	0,00	0,00	0,00	0,00	0,00	0,00	0,00	1 612,00
657361	Caisse des Ecoles	0,00	0,00	0,00	2 820,00	0,00	0,00	0,00	0,00	0,00	0,00	0,00	2 820,00
6574	Subventions de fonctionnement aux associations et autres ...	0,00	6 000,00	0,00	10 300,00	95 850,00	38 000,00	161 990,00	0,00	0,00	0,00	0,00	312 140,00
66	Charges financières	268 347,49	21 652,51	0,00	0,00	0,00	0,00	0,00	0,00	0,00	0,00	0,00	290 000,00
66111	Intérêts réglés à l'échéance	274 101,32	21 652,51	0,00	0,00	0,00	0,00	0,00	0,00	0,00	0,00	0,00	295 753,83
66112	Intérêts - rattachement des intérêts courus non échus	-5 753,83	0,00	0,00	0,00	0,00	0,00	0,00	0,00	0,00	0,00	0,00	-5 753,83
67	Charges exceptionnelles	17 500,00	19 300,00	0,00	2 875,00	0,00	1 800,00	0,00	0,00	0,00	0,00	0,00	41 475,00
6714	Bourses et prix	0,00	0,00	0,00	2 875,00	0,00	1 800,00	0,00	0,00	0,00	0,00	0,00	4 675,00
673	Titres annulés (sur exercices antérieurs)	17 500,00	0,00	0,00	0,00	0,00	0,00	0,00	0,00	0,00	0,00	0,00	17 500,00
678	Autres charges exceptionnelles	0,00	19 300,00	0,00	0,00	0,00	0,00	0,00	0,00	0,00	0,00	0,00	19 300,00
<b>Dépenses d'ordre</b>		<b>1 234 846,60</b>	<b>86,00</b>	<b>0,00</b>	<b>0,00</b>	<b>899,00</b>	<b>129,00</b>	<b>0,00</b>	<b>0,00</b>	<b>0,00</b>	<b>605,00</b>	<b>0,00</b>	<b>1 236 537,60</b>
023	Virement à la section d'investissement	810 076,76	0,00	0,00	0,00	0,00	0,00	0,00	0,00	0,00	0,00	0,00	810 076,76
023	Virement à la section d'investissement	810 076,76	0,00	0,00	0,00	0,00	0,00	0,00	0,00	0,00	0,00	0,00	810 076,76

IV - ANNEXES

ELEMENTS DU BILAN

PRESENTATION CROISEE PAR FONCTION - VUE D'ENSEMBLE (1)

Art (1)	Libellé	01 Opérations non ventilables	0 Services généralx administrat° publiques	1 Sécurité et salubrité publiques	2 Enseignement - Formation	3 Culture	4 Sport et jeunesse	5 Interventions sociales et santé	6 Famille	7 Logement	8 Aménagt et services urbains, environnement	9 Action économique	TOTAL																
														042	6811	735 823,88	735 427,88	735 427,88	735 427,88	80 000,00	80 000,00	408 060,00	7 500,00	85 000,00	35 000,00	10 000,00	140 000,00	93 000,00	37 560,00
	Opérations d'ordre de transfert entre sections	424 769,84	58,00	0,00	0,00	899,00	129,00	0,00	0,00	0,00	605,00	0,00	426 460,84																
	Dotations aux amort. des immos incorporelles et corporelles	423 769,84	58,00	0,00	0,00	899,00	129,00	0,00	0,00	0,00	605,00	0,00	426 460,84																
<b>RECETTES</b>																													
	Total recettes de fonctionnement	735 823,88	7 911 947,00	0,00	516 500,00	0,00	363 065,00	0,00	7 800,00	0,00	81 500,00	0,00	9 616 635,88																
	Recettes réelles	735 427,88	7 911 947,00	0,00	516 500,00	0,00	363 065,00	0,00	7 800,00	0,00	81 500,00	0,00	9 616 239,88																
002	Résultat de fonctionnement reporté (excédent ou déficit)	735 427,88	0,00	0,00	0,00	0,00	0,00	0,00	0,00	0,00	0,00	0,00	735 427,88																
002	Résultat de fonctionnement reporté (excédent ou déficit)	735 427,88	0,00	0,00	0,00	0,00	0,00	0,00	0,00	0,00	0,00	0,00	735 427,88																
013	Atténuations de charges	0,00	80 000,00	0,00	0,00	0,00	0,00	0,00	0,00	0,00	0,00	0,00	80 000,00																
6419	Remboursements sur rémunérations du personnel	0,00	80 000,00	0,00	0,00	0,00	0,00	0,00	0,00	0,00	0,00	0,00	80 000,00																
70	Produits des services, du domaine et ventes diverses	0,00	408 060,00	0,00	369 000,00	0,00	210 900,00	0,00	0,00	0,00	0,00	0,00	987 960,00																
70311	Concession dans les cimetières (produit net)	0,00	7 500,00	0,00	0,00	0,00	0,00	0,00	0,00	0,00	0,00	0,00	7 500,00																
70323	Redevance d'occupation du domaine public communal	0,00	85 000,00	0,00	0,00	0,00	0,00	0,00	0,00	0,00	0,00	0,00	85 000,00																
7062	Redevances et droits des services à caractère culturel	0,00	35 000,00	0,00	0,00	0,00	0,00	0,00	0,00	0,00	0,00	0,00	35 000,00																
7067	Redevances et droits des services périscolaires et d'enseignement	0,00	0,00	0,00	369 000,00	0,00	210 900,00	0,00	0,00	0,00	0,00	0,00	579 900,00																
70688	Autres prestations de services	0,00	10 000,00	0,00	0,00	0,00	0,00	0,00	0,00	0,00	0,00	0,00	10 000,00																
70846	Au GFP de rattachement	0,00	140 000,00	0,00	0,00	0,00	0,00	0,00	0,00	0,00	0,00	0,00	140 000,00																
70875	Par les communes membres du GFP	0,00	93 000,00	0,00	0,00	0,00	0,00	0,00	0,00	0,00	0,00	0,00	93 000,00																
70878	par d'autres redevables	0,00	37 560,00	0,00	0,00	0,00	0,00	0,00	0,00	0,00	0,00	0,00	37 560,00																
73	Impôts et taxes	0,00	6 859 170,00	0,00	0,00	0,00	0,00	0,00	0,00	0,00	81 500,00	0,00	6 740 670,00																
73111	Taxes foncières et d'habitation	0,00	3 930 000,00	0,00	0,00	0,00	0,00	0,00	0,00	0,00	0,00	0,00	3 930 000,00																
73211	Attribution de compensation	0,00	1 933 488,00	0,00	0,00	0,00	0,00	0,00	0,00	0,00	0,00	0,00	1 933 488,00																
73221	FNGIR	0,00	247 446,00	0,00	0,00	0,00	0,00	0,00	0,00	0,00	0,00	0,00	247 446,00																
7343	Taxe sur les pylônes électriques	0,00	62 536,00	0,00	0,00	0,00	0,00	0,00	0,00	0,00	0,00	0,00	62 536,00																
7351	Taxe sur la consommation finale d'électricité	0,00	145 000,00	0,00	0,00	0,00	0,00	0,00	0,00	0,00	0,00	0,00	145 000,00																
7362	Taxes de séjour	0,00	40 700,00	0,00	0,00	0,00	0,00	0,00	0,00	0,00	0,00	0,00	40 700,00																
7368	Taxe locale sur la publicité extérieure	0,00	0,00	0,00	0,00	0,00	0,00	0,00	0,00	0,00	81 500,00	0,00	81 500,00																
7381	Taxe additionnelle aux droits de mutation ou à la taxe de publj	0,00	300 000,00	0,00	0,00	0,00	0,00	0,00	0,00	0,00	0,00	0,00	300 000,00																
74	Dotations, subventions et participations	0,00	581 049,00	0,00	147 500,00	0,00	151 700,00	0,00	7 800,00	0,00	0,00	0,00	888 049,00																
7411	Dotation forfaitaire	0,00	273 949,00	0,00	0,00	0,00	0,00	0,00	0,00	0,00	0,00	0,00	273 949,00																
74121	Dotation de solidarité rurale	0,00	80 000,00	0,00	0,00	0,00	0,00	0,00	0,00	0,00	0,00	0,00	80 000,00																
74741	Communes membres du GFP	0,00	500,00	0,00	0,00	0,00	0,00	0,00	0,00	0,00	0,00	0,00	500,00																
74748	Autres communes	0,00	3 000,00	0,00	0,00	0,00	0,00	0,00	0,00	0,00	0,00	0,00	3 000,00																
7478	Autres organismes	0,00	0,00	0,00	147 500,00	0,00	151 700,00	0,00	7 800,00	0,00	0,00	0,00	307 000,00																

**IV - ANNEXES**  
**IV**  
**A1**

**ELEMENTS DU BILAN**  
**PRESENTATION CROISEE PAR FONCTION - VUE D'ENSEMBLE (1)**

Art (1)	Libellé	01 Opérations non ventilables	0 Services généraux administratifs publics	1 Sécurité et salubrité publiques	2 Enseignement - Formation	3 Culture	4 Sport et jeunesse	5 Interventions sociales et santé	6 Famille	7 Logement	8 Aménagement et services urbains, environnement	9 Action économique	TOTAL
748313	Dotation compensation de la réforme de la taxe professionnelle	0,00	130 000,00	0,00	0,00	0,00	0,00	0,00	0,00	0,00	0,00	0,00	130 000,00
74832	Attribution du Fonds départemental de la taxe professionnelle	0,00	19 600,00	0,00	0,00	0,00	0,00	0,00	0,00	0,00	0,00	0,00	19 600,00
74834	Etat - Compensation au titre des exonérations des taxes fonciè	0,00	7 000,00	0,00	0,00	0,00	0,00	0,00	0,00	0,00	0,00	0,00	7 000,00
74835	Etat - Compensation au titre des exonérations de taxe d'habitat	0,00	67 000,00	0,00	0,00	0,00	0,00	0,00	0,00	0,00	0,00	0,00	67 000,00
75	<b>Autres produits de gestion courante</b>	0,00	180 688,00	0,00	0,00	0,00	485,00	0,00	0,00	0,00	0,00	0,00	181 133,00
752	Revenus des immeubles	0,00	20 610,00	0,00	0,00	0,00	485,00	0,00	0,00	0,00	0,00	0,00	21 075,00
757	Redevances versées par les fermiers et concessionnaires	0,00	58,00	0,00	0,00	0,00	0,00	0,00	0,00	0,00	0,00	0,00	58,00
7588	Autres produits divers de gestion courante	0,00	160 000,00	0,00	0,00	0,00	0,00	0,00	0,00	0,00	0,00	0,00	160 000,00
77	Produits exceptionnels	0,00	3 000,00	0,00	0,00	0,00	0,00	0,00	0,00	0,00	0,00	0,00	3 000,00
7788	Produits exceptionnels divers	0,00	3 000,00	0,00	0,00	0,00	0,00	0,00	0,00	0,00	0,00	0,00	3 000,00
<b>Recettes d'ordre</b>		<b>395,00</b>	<b>0,00</b>	<b>0,00</b>	<b>0,00</b>	<b>0,00</b>	<b>0,00</b>	<b>0,00</b>	<b>0,00</b>	<b>0,00</b>	<b>0,00</b>	<b>0,00</b>	<b>395,00</b>
042	<b>Opérations d'ordre de transfert entre sections</b>	<b>395,00</b>	<b>0,00</b>	<b>0,00</b>	<b>0,00</b>	<b>0,00</b>	<b>0,00</b>	<b>0,00</b>	<b>0,00</b>	<b>0,00</b>	<b>0,00</b>	<b>0,00</b>	<b>395,00</b>
777	<b>Quote-part des subventions d'investissement transférées au co</b>	<b>395,00</b>	<b>0,00</b>	<b>0,00</b>	<b>0,00</b>	<b>0,00</b>	<b>0,00</b>	<b>0,00</b>	<b>0,00</b>	<b>0,00</b>	<b>0,00</b>	<b>0,00</b>	<b>395,00</b>

(1) Pour le croisement par nature, le détail est fait selon le niveau de vote choisi par l'assemblée délibérante (chapitre, article ou article spécialisé).

<b>IV - ANNEXES</b>	<b>IV</b>
ELEMENTS DU BILAN	
PRESENTATION CROISEE PAR FONCTION	
DETAIL FONCTIONNEMENT	A1.1

**FONCTION 0 Services généraux des administrations publiques locales**

CHAPITRES (1)	01 Opérations non ventilables	02 Administration générale	Total
<b>DEPENSES TOTALES (2)</b>	<b>1 590 413,09</b>	<b>3 708 468,51</b>	<b>5 298 881,60</b>
Dépenses de l'exercice	1 590 413,09	3 708 468,51	5 298 881,60
Dépenses de caractère général	44 719,00	1 236 598,00	1 281 317,00
Charges de personnel et frais assimilés	0,00	1 931 000,00	1 931 000,00
Dépenses imprévues ( fonctionnement )	25 000,00	0,00	25 000,00
Virement à la section d'investissement	810 076,76	0,00	810 076,76
Opérations d'ordre de transfert entre sections	424 769,84	58,00	424 827,84
Autres charges de gestion courante	0,00	499 860,00	499 860,00
Charges financières	268 347,48	21 652,51	290 000,00
Charges exceptionnelles	17 500,00	19 300,00	36 800,00
<b>RECETTES TOTALES (2)</b>	<b>735 823,88</b>	<b>7 911 947,00</b>	<b>8 647 770,88</b>
Recettes de l'exercice	395,00	7 911 947,00	7 912 343,00
Atténuations de charges	0,00	80 000,00	80 000,00
Opérations d'ordre de transfert entre sections	396,00	0,00	396,00
Produits des services, du domaine et ventes diverses	0,00	408 060,00	408 060,00
Impôts et taxes	0,00	6 659 170,00	6 659 170,00
Dotations, subventions et participations	0,00	581 049,00	581 049,00
Autres produits de gestion courante	0,00	180 668,00	180 668,00
Produits exceptionnels	0,00	3 000,00	3 000,00
<b>Restes à réaliser - reports</b>	<b>735 427,88</b>	<b>0,00</b>	<b>735 427,88</b>
<b>Résultat de fonctionnement reporté (excédent ou défi)</b>	<b>735 427,88</b>	<b>0,00</b>	<b>735 427,88</b>

(1) Pour le croisement par nature, le détail est fait selon le niveau de vote choisi par l'assemblée délibérante (chapitre, article ou article spécialisé).  
 (2) Le solde correspond à la différence entre les recettes et les dépenses. Les dépenses et les recettes correspondent à la somme des dépenses et des recettes de l'exercice ainsi que des restes à réaliser et des reports (lignes budgétaires 001 et 002). Les lignes reports 001 et 002 apparaissent à la colonne 01-Non ventilables.

	IV
IV - ANNEXES	
ELEMENTS DU BILAN	
PRESENTATION CROISEE PAR FONCTION	
DETAIL FONCTIONNEMENT	A1.1

Sous-fonction 02					
	020 Administration générale de la collectivité	022 Administration générale de l'Etat	023 Information, communication, publicité	024 Fêtes et cérémonies	026 Cimetières et pompes funèbres
<b>CHAPITRES</b>					
<b>DEPENSES TOTALES (2)</b>					
Dépenses de l'exercice	3 252 568,51	2 300,00	289 650,00	145 450,00	18 500,00
	3 252 568,51	2 300,00	289 650,00	145 450,00	18 500,00
011 Charges de caractère général	997 098,00	2 300,00	74 650,00	144 050,00	16 500,00
012 Charges de personnel et frais assimilés	1 715 500,00	0,00	214 000,00	1 400,00	0,00
022 Dépenses imprévues (fonctionnement)	0,00	0,00	0,00	0,00	0,00
023 Virement à la section d'investissement	0,00	0,00	0,00	0,00	0,00
042 Opérations d'ordre de transfert entre	58,00	0,00	0,00	0,00	0,00
65 Autres charges de gestion courante	498 860,00	0,00	1 000,00	0,00	0,00
66 Charges financières	21 652,51	0,00	0,00	0,00	0,00
67 Charges exceptionnelles	19 300,00	0,00	0,00	0,00	0,00
<b>RECETTES TOTALES (2)</b>					
Recettes de l'exercice	7 865 947,00	0,00	0,00	38 500,00	7 500,00
	7 865 947,00	0,00	0,00	38 500,00	7 500,00
013 Atténuations de charges	80 000,00	0,00	0,00	0,00	0,00
042 Opérations d'ordre de transfert entre	0,00	0,00	0,00	0,00	0,00
70 Produits des services, du domaine et v	365 560,00	0,00	0,00	35 000,00	7 500,00
73 Impôts et taxes	6 659 170,00	0,00	0,00	0,00	0,00
74 Dotations, subventions et participations	577 549,00	0,00	0,00	3 500,00	0,00
75 Autres produits de gestion courante	180 668,00	0,00	0,00	0,00	0,00
77 Produits exceptionnels	3 000,00	0,00	0,00	0,00	0,00
Restes à réaliser - reports	0,00	0,00	0,00	0,00	0,00
002 Résultat de fonctionnement reporté (e)	0,00	0,00	0,00	0,00	0,00

(1) Pour le croisement par nature, le détail est fait selon le niveau de vote choisi par l'assemblée délibérante (chapitre, article ou article spécialisé).

(2) Le solde correspond à la différence entre les recettes et les dépenses. Les dépenses et les recettes correspondent à la somme des dépenses et des recettes de l'exercice ainsi que des restes à réaliser et des reports (lignes budgétaires 001 et 002). Les lignes reports 001 et 002 apparaissent à la colonne 01-Non ventilables.

B-1-1-B



COMMUNE DE LINAS - 91 - VILLE DE LINAS	BP	2018
--	----	------

<b>IV - ANNEXES</b>	<b>IV</b>
ELEMENTS DU BILAN PRESENTATION CROISEE PAR FONCTION DETAIL FONCTIONNEMENT	A1.1

**FONCTION 1 Sécurité et salubrité publiques**

CHAPITRES (1)	11		Total
	Sécurité intérieure		
<b>DEPENSES TOTALES (2)</b>	<b>198 549,00</b>		<b>198 549,00</b>
Dépenses de l'exercice	198 549,00		198 549,00
011 Charges à caractère général	18 549,00		18 549,00
012 Charges de personnel et frais assimilés	180 000,00		180 000,00

CHAPITRES (1)	Sous-fonction 11	
	112	
	Police municipale	
<b>CHAPITRES</b>		
<b>DEPENSES TOTALES (2)</b>	<b>198 549,00</b>	
Dépenses de l'exercice	198 549,00	
011 Charges à caractère général	18 549,00	
012 Charges de personnel et frais assimilés	180 000,00	

(1) Pour le croisement par nature, le détail est fait selon le niveau de vote choisi par l'assemblée délibérante (chapitre, article ou article spécialisé).  
(2) Le solde correspond à la différence entre les recettes et les dépenses. Les dépenses et les recettes correspondent à la somme des dépenses et des recettes de l'exercice ainsi que des restes à réaliser et des reports (lignes budgétaires 001 et 002). Les lignes reports 001 et 002 apparaissent à la colonne 01-Non ventilables.

<b>IV - ANNEXES</b>	<b>IV</b>
ELEMENTS DU BILAN	
PRESENTATION CROISEE PAR FONCTION	
DETAIL FONCTIONNEMENT	A1.1

**FONCTION 2 Enseignement-formation**

CHAPITRES (1)	20 Services communs	21 Enseignement du premier degré	25 Services annexes de l'enseignement	Total
<b>DEPENSES TOTALES (2)</b>				
Dépenses de l'exercice	68 912,00	361 000,00	624 540,00	1 054 452,00
Dépenses à caractère général	68 912,00	361 000,00	624 540,00	1 054 452,00
011 Charges de personnel et frais assimilés	10 300,00	49 505,00	265 540,00	325 345,00
012 Autres charges de gestion courante	55 000,00	297 500,00	359 000,00	711 500,00
65 Charges exceptionnelles	3 612,00	11 120,00	0,00	14 732,00
67 Charges exceptionnelles	0,00	2 875,00	0,00	2 875,00
<b>RECETTES TOTALES (2)</b>				
Recettes de l'exercice	145 000,00	16 500,00	355 000,00	516 500,00
Recettes de l'exercice	145 000,00	16 500,00	355 000,00	516 500,00
70 Produits des services, du domaine et ventes diverses	0,00	14 000,00	365 000,00	369 000,00
74 Dotations, subventions et participations	145 000,00	2 500,00	0,00	147 500,00

CHAPITRES	Sous-fonction 21			Sous-fonction 25		
	211 Ecoles maternelles	212 Ecoles primaires	213 Classes regroupées	251 Hébergement et restauration scolaire	255 Classes de découverte et autres services annexes de	
<b>DEPENSES TOTALES (2)</b>						
Dépenses de l'exercice	324 405,00	35 295,00	1 300,00	594 030,00	30 510,00	30 510,00
Dépenses à caractère général	324 405,00	35 295,00	1 300,00	594 030,00	30 510,00	30 510,00
011 Charges de personnel et frais assimilés	23 205,00	25 200,00	1 100,00	235 030,00	30 510,00	30 510,00
012 Charges de personnel et frais assimilés	297 500,00	0,00	0,00	359 000,00	0,00	0,00
65 Autres charges de gestion courante	3 700,00	7 220,00	200,00	0,00	0,00	0,00
67 Charges exceptionnelles	0,00	2 875,00	0,00	0,00	0,00	0,00
<b>RECETTES TOTALES (2)</b>						
Recettes de l'exercice	2 500,00	14 000,00	0,00	339 500,00	15 500,00	15 500,00
Recettes de l'exercice	2 500,00	14 000,00	0,00	339 500,00	15 500,00	15 500,00
70 Produits des services, du domaine et v	0,00	14 000,00	0,00	339 500,00	15 500,00	15 500,00
74 Dotations, subventions et participations	2 500,00	0,00	0,00	0,00	0,00	0,00

(1) Pour le croisement par nature, le détail est fait selon le niveau de vote choisi par l'assemblée délibérante (chapitre, article ou article spécialisé).

(2) Le solde correspond à la différence entre les recettes et les dépenses. Les dépenses et les recettes correspondent à la somme des dépenses et des recettes de l'exercice ainsi que des restes à réaliser et des reports (lignes budgétaires 001 et 002). Les lignes reports 001 et 002 apparaissent à la colonne 01-Non ventilables.

B-1-1-B

COMMUNE DE LINAS - 91 - VILLE DE LINAS		BP	2018
--	--	----	------

IV - ANNEXES		IV
ELEMENTS DU BILAN		
PRESENTATION CROISEE PAR FONCTION		A1.1
DETAIL FONCTIONNEMENT		

**FONCTION 3 Culture**

CHAPITRES (1)	30 Services communs	32 Conservation et diffusion des	Total
<b>DEPENSES TOTALES (2)</b>	226 060,00	202 545,00	428 595,00
Dépenses de l'exercice	226 060,00	202 545,00	428 595,00
011 Charges à caractère général	10 200,00	28 646,00	38 846,00
012 Charges de personnel et frais assimilés	120 000,00	173 000,00	293 000,00
042 Opérations d'ordre de transfert entre sections	0,00	899,00	899,00
65 Autres charges de gestion courante	95 860,00	0,00	95 860,00

CHAPITRES	321 Bibliothèques et médiathèques
<b>DEPENSES TOTALES (2)</b>	202 545,00
Dépenses de l'exercice	202 545,00
011 Charges à caractère général	28 646,00
012 Charges de personnel et frais assimilés	173 000,00
042 Opérations d'ordre de transfert entre sections	899,00
65 Autres charges de gestion courante	0,00

(1) Pour le croisement par nature, le détail est fait selon le niveau de vote choisi par l'assemblée délibérante (chapitre, article ou article spécialisé).  
(2) Le solde correspond à la différence entre les recettes et les dépenses. Les dépenses et les recettes correspondent à la somme des dépenses et des recettes de l'exercice ainsi que des restes à réaliser et des reports (lignes budgétaires 001 et 002). Les lignes reports 001 et 002 apparaissent à la colonne 01-Non ventilables.

<b>IV - ANNEXES</b>	<b>IV</b>
ELEMENTS DU BILAN	
PRESENTATION CROISEE PAR FONCTION	
DETAIL FONCTIONNEMENT	A1.1

**FONCTION 4 Sport et jeunesse**

CHAPITRES (1)	41 Sports	42 Jeunesse	Total
<b>DEPENSES TOTALES (2)</b>			
Dépenses de l'exercice	130 550,00	1 179 579,00	1 310 129,00
Dépenses de caractère général	130 550,00	1 179 579,00	1 310 129,00
011 Charges à caractère général	18 750,00	90 450,00	109 200,00
012 Charges de personnel et frais assimilés	72 000,00	1 089 000,00	1 161 000,00
042 Opérations d'ordre de transfert entre sections	0,00	129,00	129,00
65 Autres charges de gestion courante	38 000,00	0,00	38 000,00
67 Charges exceptionnelles	1 800,00	0,00	1 800,00
<b>RECETTES TOTALES (2)</b>			
Recettes de l'exercice	465,00	362 600,00	363 065,00
Recettes de l'exercice	465,00	362 600,00	363 065,00
70 Produits des services, du domaine et ventes diverses	0,00	210 900,00	210 900,00
74 Dotations, subventions et participations	0,00	151 700,00	151 700,00
75 Autres produits de gestion courante	465,00	0,00	465,00

CHAPITRES (1)	Sous-fonction 41			Sous-fonction 42		
	411 Salles de sport, gymnases	412 Stades	414 Autres équipements sportifs ou de loisir	415 Manifestations sportives	421 Centres de loisirs	422 Autres activités pour les jeunes
<b>CHAPITRES</b>						
<b>DEPENSES TOTALES (2)</b>						
Dépenses de l'exercice	76 650,00	4 800,00	6 100,00	43 000,00	1 095 445,00	84 134,00
Dépenses de l'exercice	76 650,00	4 800,00	6 100,00	43 000,00	1 095 445,00	84 134,00
011 Charges à caractère général	72 000,00	0,00	6 100,00	3 200,00	62 445,00	28 005,00
012 Charges de personnel et frais assimilés	0,00	0,00	0,00	0,00	1 033 000,00	56 000,00
042 Opérations d'ordre de transfert entre sections	0,00	0,00	0,00	0,00	0,00	129,00
65 Autres charges de gestion courante	0,00	0,00	0,00	38 000,00	0,00	0,00
67 Charges exceptionnelles	0,00	0,00	0,00	1 800,00	0,00	0,00
<b>RECETTES TOTALES (2)</b>						
Recettes de l'exercice	465,00	0,00	0,00	0,00	349 000,00	13 600,00
Recettes de l'exercice	465,00	0,00	0,00	0,00	349 000,00	13 600,00
70 Produits des services, du domaine et v	0,00	0,00	0,00	0,00	204 000,00	6 900,00
74 Dotations, subventions et participations	0,00	0,00	0,00	0,00	145 000,00	6 700,00
75 Autres produits de gestion courante	465,00	0,00	0,00	0,00	0,00	0,00

(1) Pour le croisement par nature, le détail est fait selon le niveau de vote choisi par l'assemblée délibérante (chapitre, article ou article spécialisé).

(2) Le solde correspond à la différence entre les recettes et les dépenses. Les dépenses et les recettes correspondent à la somme des dépenses et des recettes de l'exercice ainsi que des restes à réaliser et des reports (lignes budgétaires 001 et 002). Les lignes reports 001 et 002 apparaissent à la colonne 01-Non ventilables.

COMMUNE DE LINAS - 91 - VILLE DE LINAS	BP	2018
--	----	------

IV - ANNEXES	IV
ELEMENTS DU BILAN PRESENTATION CROISEE PAR FONCTION DETAIL FONCTIONNEMENT	A1.1

**FONCTION 5 Interventions sociales et santé**

CHAPITRES (1)	52 Interventions sociales	Total
<b>DEPENSES TOTALES (2)</b>	164 490,00	164 490,00
Dépenses de l'exercice	164 490,00	164 490,00
011 Charges à caractère général	2 500,00	2 500,00
65 Autres charges de gestion courante	161 990,00	161 990,00

CHAPITRES (1)	Sous-fonction 52
	520 Services communs
<b>CHAPITRES</b>	
<b>DEPENSES TOTALES (2)</b>	164 490,00
Dépenses de l'exercice	164 490,00
011 Charges à caractère général	2 500,00
65 Autres charges de gestion courante	161 990,00

(1) Pour le croisement par nature, le détail est fait selon le niveau de vote choisi par l'assemblée délibérante (chapitre, article ou article spécialisé).  
(2) Le solde correspond à la différence entre les recettes et les dépenses. Les dépenses et les recettes correspondent à la somme des dépenses et des recettes de l'exercice ainsi que des restes à réaliser et des reports (lignes budgétaires 001 et 002). Les lignes reports 001 et 002 apparaissent à la colonne 01-Non ventilables.

IV - ANNEXES	IV
ELEMENTS DU BILAN	
PRESENTATION CROISEE PAR FONCTION	
DETAIL FONCTIONNEMENT	A1.1

FONCTION 6 Famille

CHAPITRES (1)	64 Crèches et garderies	Total
<b>DEPENSES TOTALES (2)</b>	<b>358 237,00</b>	<b>358 237,00</b>
Dépenses de l'exercice	358 237,00	358 237,00
011 Charges à caractère général	335 837,00	335 837,00
012 Charges de personnel et frais assimilés	22 400,00	22 400,00
<b>RECETTES TOTALES (2)</b>	<b>7 800,00</b>	<b>7 800,00</b>
Recettes de l'exercice	7 800,00	7 800,00
74 Dotations, subventions et participations	7 800,00	7 800,00

(1) Pour le croisement par nature, le détail est fait selon le niveau de vote choisi par l'assemblée délibérante (chapitre, article ou article spécialisé).

(2) Le solde correspond à la différence entre les recettes et les dépenses. Les dépenses et les recettes correspondent à la somme des dépenses et des recettes de l'exercice ainsi que des restes à réaliser et des reports (lignes budgétaires 001 et 002). Les lignes reports 001 et 002 apparaissent à la colonne 01-Non ventilables.

<b>IV - ANNEXES</b>	<b>IV</b>
ELEMENTS DU BILAN PRESENTATION CROISEE PAR FONCTION DETAIL FONCTIONNEMENT	A.1.1

**FONCTION 8 Aménagement et services urbains, environnement**

CHAPITRES (1)	81 Services urbains	82 Aménagement urbain	82 Aménagement urbain	Total
<b>DEPENSES TOTALES (2)</b>	<b>20 000,00</b>	<b>719 584,00</b>	<b>719 584,00</b>	<b>739 584,00</b>
Dépenses de l'exercice	20 000,00	719 584,00	719 584,00	739 584,00
Dépenses à caractère général	20 000,00	172 147,00	192 147,00	192 147,00
011 Charges de personnel et frais assimilés	0,00	402 500,00	402 500,00	402 500,00
012 Charges de personnel et frais assimilés	0,00	144 332,00	144 332,00	144 332,00
014 Atténuations de produits	0,00	605,00	605,00	605,00
042 Opérations d'ordre de transfert entre sections	0,00	0,00	0,00	0,00
<b>RECETTES TOTALES (2)</b>	<b>0,00</b>	<b>81 500,00</b>	<b>81 500,00</b>	<b>81 500,00</b>
Recettes de l'exercice	0,00	81 500,00	81 500,00	81 500,00
73 Impôts et taxes	0,00	81 500,00	81 500,00	81 500,00

CHAPITRES (1)	Sous-fonction 82				823 Espaces verts urbains
	814 Éclairage public	820 Services communs	821 Équipements de voirie	822 Voie communale et routes	
<b>DEPENSES TOTALES (2)</b>	<b>20 000,00</b>	<b>257 007,00</b>	<b>6 700,00</b>	<b>172 072,00</b>	<b>283 805,00</b>
Dépenses de l'exercice	20 000,00	257 007,00	6 700,00	172 072,00	283 805,00
Dépenses à caractère général	20 000,00	22 675,00	6 700,00	99 572,00	43 200,00
011 Charges de personnel et frais assimilés	0,00	90 000,00	0,00	72 500,00	240 000,00
012 Charges de personnel et frais assimilés	0,00	144 332,00	0,00	0,00	0,00
014 Atténuations de produits	0,00	0,00	0,00	0,00	605,00
042 Opérations d'ordre de transfert entre sections	0,00	0,00	0,00	0,00	0,00
<b>RECETTES TOTALES (2)</b>	<b>0,00</b>	<b>81 500,00</b>	<b>0,00</b>	<b>0,00</b>	<b>0,00</b>
Recettes de l'exercice	0,00	81 500,00	0,00	0,00	0,00
73 Impôts et taxes	0,00	81 500,00	0,00	0,00	0,00

(1) Pour le croisement par nature, le détail est fait selon le niveau de vote choisi par l'assemblée délibérante (chapitre, article ou article spécialisé).  
 (2) Le solde correspond à la différence entre les recettes et les dépenses. Les dépenses et les recettes correspondent à la somme des dépenses et des recettes de l'exercice ainsi que des restes à réaliser et des reports (lignes budgétaires 001 et 002). Les lignes reports 001 et 002 apparaissent à la colonne 01-Non ventilables.

IV - ANNEXES	IV
ELEMENTS DU BILAN PRESENTATION CROISEE PAR FONCTION DETAIL INVESTISSEMENT	A1.2

**FONCTION 0 Services généraux des administrations publiques locales**

CHAPITRES (1)	01 Opérations non ventilables	02 Administration générale	Total
<b>DEPENSES TOTALES (2)</b>			
Dépenses de l'exercice	1 744 842,14	6 153 584,00	7 898 426,14
Non individualisées en opérations	760 626,49	6 153 344,00	6 913 970,49
040 Opérations d'ordre de transfert entre sect	760 626,49	6 153 344,00	6 913 970,49
041 Opérations patrimoniales	396,00	0,00	396,00
16 Emprunts et dettes assimilées	20 000,00	0,00	20 000,00
20 Immobilisations incorporelles	740 230,49	0,00	740 230,49
21 Immobilisations corporelles	0,00	41 974,00	41 974,00
23 Immobilisations en cours	0,00	311 370,00	311 370,00
Restes à réaliser - reports	984 215,65	240,00	984 455,65
<b>Non individualisées en opérations</b>	984 215,65	240,00	984 455,65
001 Solde d'exécution de la section d'investis	983 615,65	0,00	983 615,65
21 Immobilisations corporelles	600,00	240,00	840,00
<b>RECETTES TOTALES (2)</b>			
Recettes de l'exercice	10 954 305,61	63 945,00	11 018 250,61
Non affectées aux opérations	10 255 005,61	63 945,00	10 318 950,61
021 Virement de la section de fonctionnemen	810 076,76	0,00	810 076,76
024 Produits de cessions	6 943 000,00	0,00	6 943 000,00
040 Opérations d'ordre de transfert entre sect	424 769,84	58,00	424 827,84
041 Opérations patrimoniales	20 000,00	0,00	20 000,00
10 Dotations, fonds divers et réserves	1 207 159,01	50 000,00	1 257 159,01
13 Subventions d'investissement (sauf 138)	0,00	13 887,00	13 887,00
16 Emprunts et dettes assimilées	850 000,00	0,00	850 000,00
Restes à réaliser - reports	699 300,00	0,00	699 300,00
<b>Non affectées aux opérations</b>	699 300,00	0,00	699 300,00
16 Emprunts et dettes assimilées	699 300,00	0,00	699 300,00

(1) Pour le croisement par nature, le détail est fait selon le niveau de vote choisi par l'assemblée délibérante (chapitre, article ou article spécialisé).

(2) Le solde correspond à la différence entre les recettes et les dépenses. Les dépenses et les recettes correspondent à la somme des dépenses et des recettes de l'exercice ainsi que des restes à réaliser et des reports (lignes budgétaires 001 et 002). Les lignes reports 001 et 002 apparaissent à la colonne 01-Non ventilables.



IV - ANNEXES

IV

ELEMENTS DU BILAN  
PRESENTATION CROISEE PAR FONCTION  
DETAIL INVESTISSEMENT

A1.2

Sous-fonction 02			
	020 Administration générale de la	023 Information, communication,	024 Fêtes et cérémonies
<b>DEPENSES TOTALES (2)</b>			
Dépenses de l'exercice	6 088 584,00	20 000,00	45 000,00
	6 088 344,00	20 000,00	45 000,00
<b>Non individualisées en opérations</b>	6 088 344,00	20 000,00	45 000,00
040 Opérations d'ordre de transfert entre sect	0,00	0,00	0,00
041 Opérations patrimoniales	0,00	0,00	0,00
16 Emprunts et dettes assimilées	0,00	0,00	0,00
20 Immobilisations incorporelles	35 000,00	6 974,00	0,00
21 Immobilisations corporelles	253 344,00	13 026,00	45 000,00
23 Immobilisations en cours	5 800 000,00	0,00	0,00
Restes à réaliser - reports	240,00	0,00	0,00
<b>Non individualisées en opérations</b>	240,00	0,00	0,00
001 Solde d'exécution de la section d'investis	0,00	0,00	0,00
21 Immobilisations corporelles	240,00	0,00	0,00
<b>RECETTES TOTALES (2)</b>	63 945,00	0,00	0,00
Recettes de l'exercice	63 945,00	0,00	0,00
<b>Non affectées aux opérations</b>	63 945,00	0,00	0,00
021 Virement de la section de fonctionnemen	0,00	0,00	0,00
024 Produits de cessions	0,00	0,00	0,00
040 Opérations d'ordre de transfert entre sect	58,00	0,00	0,00
041 Opérations patrimoniales	0,00	0,00	0,00
10 Dotations, fonds divers et réserves	50 000,00	0,00	0,00
13 Subventions d'investissement (sauf 13B)	13 887,00	0,00	0,00
16 Emprunts et dettes assimilées	0,00	0,00	0,00
Restes à réaliser - reports	0,00	0,00	0,00
<b>Non affectées aux opérations</b>	0,00	0,00	0,00
16 Emprunts et dettes assimilées	0,00	0,00	0,00

(1) Pour le croisement par nature, le détail est fait selon le niveau de vote choisi par l'assemblée délibérante (chapitre, article ou article spécialisé).

(2) Le solde correspond à la différence entre les recettes et les dépenses. Les dépenses et les recettes correspondent à la somme des dépenses et des recettes de l'exercice ainsi que des restes à réaliser et des reports (lignes budgétaires 001 et 002). Les lignes reports 001 et 002 apparaissent à la colonne 01-Non ventilables.

COMMUNE DE LINAS - 91 - VILLE DE LINAS	BP	2018
--	----	------

IV - ANNEXES	IV
ELEMENTS DU BILAN PRESENTATION CROISEE PAR FONCTION DETAIL INVESTISSEMENT	A1.2

**FONCTION 1 Sécurité et salubrité publiques**

CHAPITRES (1)	11 Sécurité intérieure	Total
<b>DEPENSES TOTALES (2)</b>	120 000,00	120 000,00
Dépenses de l'exercice	120 000,00	120 000,00
Non individualisées en opérations	120 000,00	120 000,00
21 Immobilisations corporelles	120 000,00	120 000,00

CHAPITRES (1)	Sous-fonction 11	
	112 Police municipale	
<b>DEPENSES TOTALES (2)</b>	120 000,00	
Dépenses de l'exercice	120 000,00	
Non individualisées en opérations	120 000,00	
21 Immobilisations corporelles	120 000,00	

(1) Pour le croisement par nature, le détail est fait selon le niveau de vote choisi par l'assemblée délibérante (chapitre, article ou article spécialisé).

(2) Le solde correspond à la différence entre les recettes et les dépenses. Les dépenses et les recettes correspondent à la somme des dépenses et des recettes de l'exercice ainsi que des restes à réaliser et des reports (lignes budgétaires 001 et 002). Les lignes reports 001 et 002 apparaissent à la colonne 01-Non ventilables.

<b>IV - ANNEXES</b>	<b>IV</b>
ELEMENTS DU BILAN	A1.2
PRESENTATION CROISEE PAR FONCTION	
DETAIL INVESTISSEMENT	

**FONCTION 2 Enseignement-formation**

CHAPITRES (1)	20			21		25		Total
	Services communs	Enseignement du premier degré	Services annexes de l'enseignement	Enseignement du premier degré	Services annexes de l'enseignement	Classes regroupées	Hébergement et restauration	
<b>DEPENSES TOTALES (2)</b>	<b>3 133 549,85</b>	<b>82 987,00</b>	<b>49 080,00</b>	<b>82 987,00</b>	<b>49 080,00</b>	<b>35 300,00</b>	<b>49 080,00</b>	<b>3 265 616,85</b>
Dépenses de l'exercice	2 538 053,39	68 350,00	0,00	68 350,00	0,00	35 300,00	49 080,00	2 606 403,39
Non individualisées en opérations	2 538 053,39	68 350,00	0,00	68 350,00	0,00	35 300,00	49 080,00	2 606 403,39
21 Immobilisations corporelles	238 650,00	68 350,00	0,00	68 350,00	0,00	35 300,00	49 080,00	307 000,00
23 Immobilisations en cours	2 299 403,39	0,00	0,00	0,00	0,00	0,00	0,00	2 299 403,39
Restes à réaliser - reports	595 496,46	14 637,00	49 080,00	14 637,00	49 080,00	0,00	0,00	659 213,46
<b>Non individualisées en opérations</b>	<b>595 496,46</b>	<b>14 637,00</b>	<b>49 080,00</b>	<b>14 637,00</b>	<b>49 080,00</b>	<b>0,00</b>	<b>0,00</b>	<b>659 213,46</b>
21 Immobilisations corporelles	0,00	14 637,00	49 080,00	14 637,00	49 080,00	0,00	0,00	63 717,00
23 Immobilisations en cours	595 496,46	0,00	0,00	0,00	0,00	0,00	0,00	595 496,46
<b>RECETTES TOTALES (2)</b>	<b>364 961,00</b>	<b>22 963,27</b>	<b>1 500,00</b>	<b>22 963,27</b>	<b>1 500,00</b>	<b>22 963,27</b>	<b>1 500,00</b>	<b>389 424,27</b>
Restes à réaliser - reports	364 961,00	22 963,27	1 500,00	22 963,27	1 500,00	0,00	0,00	389 424,27
Non affectées aux opérations	364 961,00	22 963,27	1 500,00	22 963,27	1 500,00	0,00	0,00	389 424,27
13 Subventions d'investissement (sauf 138)	364 961,00	22 963,27	1 500,00	22 963,27	1 500,00	0,00	0,00	389 424,27

CHAPITRES (1)	20			21		25		Total
	Services communs	Enseignement du premier degré	Services annexes de l'enseignement	Enseignement du premier degré	Services annexes de l'enseignement	Classes regroupées	Hébergement et restauration	
<b>DEPENSES TOTALES (2)</b>	<b>3 133 549,85</b>	<b>82 987,00</b>	<b>49 080,00</b>	<b>82 987,00</b>	<b>49 080,00</b>	<b>35 300,00</b>	<b>49 080,00</b>	<b>3 265 616,85</b>
Dépenses de l'exercice	2 538 053,39	68 350,00	0,00	68 350,00	0,00	35 300,00	49 080,00	2 606 403,39
Non individualisées en opérations	2 538 053,39	68 350,00	0,00	68 350,00	0,00	35 300,00	49 080,00	2 606 403,39
21 Immobilisations corporelles	238 650,00	68 350,00	0,00	68 350,00	0,00	35 300,00	49 080,00	307 000,00
23 Immobilisations en cours	2 299 403,39	0,00	0,00	0,00	0,00	0,00	0,00	2 299 403,39
Restes à réaliser - reports	595 496,46	14 637,00	49 080,00	14 637,00	49 080,00	0,00	0,00	659 213,46
<b>Non individualisées en opérations</b>	<b>595 496,46</b>	<b>14 637,00</b>	<b>49 080,00</b>	<b>14 637,00</b>	<b>49 080,00</b>	<b>0,00</b>	<b>0,00</b>	<b>659 213,46</b>
21 Immobilisations corporelles	0,00	14 637,00	49 080,00	14 637,00	49 080,00	0,00	0,00	63 717,00
23 Immobilisations en cours	595 496,46	0,00	0,00	0,00	0,00	0,00	0,00	595 496,46
<b>RECETTES TOTALES (2)</b>	<b>364 961,00</b>	<b>22 963,27</b>	<b>1 500,00</b>	<b>22 963,27</b>	<b>1 500,00</b>	<b>22 963,27</b>	<b>1 500,00</b>	<b>389 424,27</b>
Restes à réaliser - reports	364 961,00	22 963,27	1 500,00	22 963,27	1 500,00	0,00	0,00	389 424,27
Non affectées aux opérations	364 961,00	22 963,27	1 500,00	22 963,27	1 500,00	0,00	0,00	389 424,27
13 Subventions d'investissement (sauf 138)	364 961,00	22 963,27	1 500,00	22 963,27	1 500,00	0,00	0,00	389 424,27

(1) Pour le croisement par nature, le détail est fait selon le niveau de vote choisi par l'assemblée délibérante (chapitre, article ou article spécialisé).

(2) Le solde correspond à la différence entre les recettes et les dépenses. Les dépenses et les recettes correspondent à la somme des dépenses et des recettes de l'exercice ainsi que des restes à réaliser et des reports (lignes budgétaires 001 et 002). Les lignes reports 001 et 002 apparaissent à la colonne 01-Non ventilables.

IV - ANNEXES	IV
ELEMENTS DU BILAN	
PRESENTATION CROISEE PAR FONCTION	A1.2
DETAIL INVESTISSEMENT	

Sous-fonction 21		Sous-fonction 25	
211	212	213	251
Ecoles maternelles	Ecoles primaires	Classes regroupées	Hébergement et restauration
0,00	0,00	22 963,27	1 500,00
13 Subventions d'investissement (sauf 138)		22 963,27	1 500,00

(1) Pour le croisement par nature, le détail est fait selon le niveau de vote choisi par l'assemblée délibérante (chapitre, article ou article spécialisé).

(2) Le solde correspond à la différence entre les recettes et les dépenses. Les dépenses et les recettes correspondent à la somme des dépenses et des recettes de l'exercice ainsi que des restes à réaliser et des reports (lignes budgétaires 001 et 002). Les lignes reports 001 et 002 apparaissent à la colonne 01-Non ventilables.

<b>IV - ANNEXES</b>	IV
ELEMENTS DU BILAN	
PRESENTATION CROISEE PAR FONCTION	
DETAIL INVESTISSEMENT	A1.2

**FONCTION 3 Culture**

CHAPITRES (1)	30 Services communs	32 Conservation et diffusion des patrimoines	33 Action culturelle	Total
<b>DEPENSES TOTALES (2)</b>	<b>6 814,95</b>	<b>585 155,13</b>	<b>9 534,48</b>	<b>601 504,56</b>
Dépenses de l'exercice	0,00	420 209,00	0,00	420 209,00
Non individualisées en opérations	0,00	420 209,00	0,00	420 209,00
23 Immobilisations en cours	0,00	420 209,00	0,00	420 209,00
Restes à réaliser - reports	6 814,95	164 946,13	9 534,48	181 295,56
Non individualisées en opérations	6 814,95	164 946,13	9 534,48	181 295,56
21 Immobilisations corporelles	6 814,95	0,00	9 534,48	16 349,43
23 Immobilisations en cours	0,00	164 946,13	0,00	164 946,13
<b>RECETTES TOTALES (2)</b>	<b>0,00</b>	<b>223 825,80</b>	<b>0,00</b>	<b>223 825,80</b>
Recettes de l'exercice	0,00	899,00	0,00	899,00
Non affectées aux opérations	0,00	899,00	0,00	899,00
040 Opérations d'ordre de transfert entre sect	0,00	899,00	0,00	899,00
Restes à réaliser - reports	0,00	222 926,80	0,00	222 926,80
Non affectées aux opérations	0,00	222 926,80	0,00	222 926,80
13 Subventions d'investissement (sauf 138)	0,00	222 926,80	0,00	222 926,80

Sous-fonction 32		324 Entretien du patrimoine culturel
321 Bibliothèques et médiathèques	324 Entretien du patrimoine culturel	
<b>DEPENSES TOTALES (2)</b>	<b>0,00</b>	<b>585 155,13</b>
Dépenses de l'exercice	0,00	420 209,00
Non individualisées en opérations	0,00	420 209,00
23 Immobilisations en cours	0,00	420 209,00
Restes à réaliser - reports	0,00	164 946,13
Non individualisées en opérations	0,00	164 946,13
21 Immobilisations corporelles	0,00	0,00
23 Immobilisations en cours	0,00	164 946,13
<b>RECETTES TOTALES (2)</b>	<b>899,00</b>	<b>222 926,80</b>

(1) Pour le croisement par nature, le détail est fait selon le niveau de vote choisi par l'assemblée délibérante (chapitre, article ou article spécialisé).

(2) Le solde correspond à la différence entre les recettes et les dépenses. Les dépenses et les recettes correspondent à la somme des dépenses et des recettes de l'exercice ainsi que des restes à réaliser et des reports (lignes budgétaires 001 et 002). Les lignes reports 001 et 002 apparaissent à la colonne 01-Non ventilables.

COMMUNE DE LINAS - 91 - VILLE DE LINAS	BP	2018
--	----	------

IV - ANNEXES	IV
ELEMENTS DU BILAN	A1.2
PRESENTATION CROISEE PAR FONCTION	
DETAIL INVESTISSEMENT	

	Sous-fonction 32	
	321 Bibliothèques et médiathèques	324 Entretien du patrimoine culturel
Recettes de l'exercice	899,00	0,00
Non affectées aux opérations	899,00	0,00
040 Opérations d'ordre de transfert entre sect	899,00	0,00
Restes à réaliser - reports	0,00	222 926,80
Non affectées aux opérations	0,00	222 926,80
13 Subventions d'investissement (sauf 138)	0,00	222 926,80

(1) Pour le croisement par nature, le détail est fait selon le niveau de vote choisi par l'assemblée délibérante (chapitre, article ou article spécialisé).  
(2) Le solde correspond à la différence entre les dépenses et les recettes. Les dépenses et les recettes correspondent à la somme des dépenses et des recettes de l'exercice ainsi que des restes à réaliser et des reports (lignes budgétaires 001 et 002). Les lignes reports 001 et 002 apparaissent à la colonne 01-Non ventilables.

IV - ANNEXES	IV
ELEMENTS DU BILAN	A1.2
PRESENTATION CROISEE PAR FONCTION	
DETAIL INVESTISSEMENT	

**FONCTION 4 Sport et jeunesse**

CHAPITRES (1)	41 Sports	42 Jeunesse	Total
<b>DEPENSES TOTALES (2)</b>	366 949,00	0,00	366 949,00
Restes à réaliser - reports	366 949,00	0,00	366 949,00
Non individualisées en opérations	366 949,00	0,00	366 949,00
204 Subventions d'équipement versées	366 949,00	0,00	366 949,00
<b>RECETTES TOTALES (2)</b>	0,00	129,00	129,00
Recettes de l'exercice	0,00	129,00	129,00
<b>Non affectées aux opérations</b>	0,00	129,00	129,00
040 Opérations d'ordre de transfert entre sect	0,00	129,00	129,00

CHAPITRES (1)	Sous-fonction 41	Sous-fonction 42
	414 Autres équipements	422 Autres activités pour les jeunes
<b>DEPENSES TOTALES (2)</b>	366 949,00	0,00
Restes à réaliser - reports	366 949,00	0,00
Non individualisées en opérations	366 949,00	0,00
204 Subventions d'équipement versées	366 949,00	0,00
<b>RECETTES TOTALES (2)</b>	0,00	129,00
Recettes de l'exercice	0,00	129,00
<b>Non affectées aux opérations</b>	0,00	129,00
040 Opérations d'ordre de transfert entre sect	0,00	129,00

(1) Pour le croisement par nature, le détail est fait selon le niveau de vote choisi par l'assemblée délibérante (chapitre, article ou article spécialisé).

(2) Le solde correspond à la différence entre les recettes et les dépenses. Les dépenses et les recettes correspondent à la somme des dépenses et des recettes de l'exercice ainsi que des restes à réaliser et des reports (lignes budgétaires 001 et 002). Les lignes reports 001 et 002 apparaissent à la colonne 01-Non ventilables.

COMMUNE DE LINAS - 91 - VILLE DE LINAS	BP	2018
--	----	------

IV - ANNEXES	IV
ELEMENTS DU BILAN PRESENTATION CROISEE PAR FONCTION DETAIL INVESTISSEMENT	A1.2

**FONCTION 5 Interventions sociales et santé**

CHAPITRES (1)	52 Interventions sociales	Total
<b>DEPENSES TOTALES (2)</b>	8 000,00	8 000,00
Dépenses de l'exercice	8 000,00	8 000,00
Non individualisées en opérations	8 000,00	8 000,00
20 Immobilisations incorporelles	8 000,00	8 000,00

CHAPITRES (1)	Sous-fonction 52
	520 Services communs
<b>DEPENSES TOTALES (2)</b>	8 000,00
Dépenses de l'exercice	8 000,00
Non individualisées en opérations	8 000,00
20 Immobilisations incorporelles	8 000,00

(1) Pour le croisement par nature, le détail est fait selon le niveau de vote choisi par l'assemblée délibérante (chapitre, article ou article spécialisé).  
(2) Le solde correspond à la différence entre les recettes et les dépenses. Les dépenses et les recettes correspondent à la somme des dépenses et des recettes de l'exercice ainsi que des restes à réaliser et des reports (lignes budgétaires 001 et 002). Les lignes reports 001 et 002 apparaissent à la colonne 01-Non ventilables.



COMMUNE DE LINAS - 91 - VILLE DE LINAS	BP	2018
--	----	------

IV - ANNEXES	IV
ELEMENTS DU BILAN PRESENTATION CROISEE PAR FONCTION DETAIL INVESTISSEMENT	A1.2

**FONCTION 8 Aménagement et services urbains, environnement**

CHAPITRES (1)	81 Services urbains	82 Aménagement urbain	Total
<b>DEPENSES TOTALES (2)</b>	<b>13 181,44</b>	<b>974 414,97</b>	<b>987 596,41</b>
Dépenses de l'exercice	0,00	660 700,00	660 700,00
<b>Non individualisées en opérations</b>	<b>0,00</b>	<b>660 700,00</b>	<b>660 700,00</b>
10 Dotations, fonds divers et réserves	0,00	2 000,00	2 000,00
20 Immobilisations incorporelles	0,00	50 000,00	50 000,00
204 Subventions d'équipement versées	0,00	18 000,00	18 000,00
21 Immobilisations corporelles	0,00	590 700,00	590 700,00
Restes à réaliser - reports	<b>13 181,44</b>	<b>313 714,97</b>	<b>326 896,41</b>
<b>Non individualisées en opérations</b>	<b>13 181,44</b>	<b>313 714,97</b>	<b>326 896,41</b>
20 Immobilisations incorporelles	0,00	13 176,00	13 176,00
204 Subventions d'équipement versées	0,00	53 000,00	53 000,00
21 Immobilisations corporelles	13 181,44	247 538,97	260 720,41
<b>RECETTES TOTALES (2)</b>	<b>0,00</b>	<b>1 552 745,00</b>	<b>1 552 745,00</b>
Recettes de l'exercice	0,00	1 552 745,00	1 552 745,00
<b>Non affectées aux opérations</b>	<b>0,00</b>	<b>1 552 745,00</b>	<b>1 552 745,00</b>
040 Opérations d'ordre de transfert entre sect	0,00	605,00	605,00
10 Dotations, fonds divers et réserves	0,00	52 000,00	52 000,00
13 Subventions d'investissement (sauf 138)	0,00	1 500 140,00	1 500 140,00

CHAPITRES (1)	Sous-fonction 82			
	814 Éclairage public	820 Services communs	822 Voirie communale et routes	823 Espaces verts urbains
<b>DEPENSES TOTALES (2)</b>	<b>13 181,44</b>	<b>168 276,00</b>	<b>716 138,97</b>	<b>90 000,00</b>
Dépenses de l'exercice	0,00	102 100,00	468 600,00	90 000,00
<b>Non individualisées en opérations</b>	<b>0,00</b>	<b>102 100,00</b>	<b>468 600,00</b>	<b>90 000,00</b>
10 Dotations, fonds divers et réserves	0,00	2 000,00	0,00	0,00
20 Immobilisations incorporelles	0,00	50 000,00	0,00	0,00
204 Subventions d'équipement versées	0,00	18 000,00	0,00	0,00
21 Immobilisations corporelles	0,00	32 100,00	468 600,00	90 000,00

(1) Pour le croisement par nature, le détail est fait selon le niveau de vote choisi par l'assemblée délibérante (chapitre, article ou article spécialisé).

(2) Le solde correspond à la différence entre les recettes et les dépenses. Les dépenses et les recettes correspondent à la somme des dépenses et des recettes de l'exercice ainsi que des restes à réaliser et des reports (lignes budgétaires 001 et 002). Les lignes reports 001 et 002 apparaissent à la colonne 01-Non ventilables.

**IV - ANNEXES**

ELEMENTS DU BILAN

PRESENTATION CROISEE PAR FONCTION

DETAIL INVESTISSEMENT

IV  
A1.2

	Sous-fonction 82			
	814 Éclairage public	820 Services communs	822 Voirie communale et routes	823 Espaces verts urbains
Restes à réaliser - reports	13 181,44	66 176,00	247 538,97	0,00
<b>Non individualisées en opérations</b>	<b>13 181,44</b>	<b>66 176,00</b>	<b>247 538,97</b>	<b>0,00</b>
20 Immobilisations incorporelles	0,00	13 176,00	0,00	0,00
204 Subventions d'équipement versées	0,00	53 000,00	0,00	0,00
21 Immobilisations corporelles	13 181,44	0,00	247 538,97	0,00
<b>RECETTES TOTALES (2)</b>	<b>0,00</b>	<b>967 623,00</b>	<b>584 517,00</b>	<b>605,00</b>
Recettes de l'exercice	0,00	967 623,00	584 517,00	605,00
<b>Non affectées aux opérations</b>	<b>0,00</b>	<b>967 623,00</b>	<b>584 517,00</b>	<b>605,00</b>
040 Opérations d'ordre de transfert entre sect	0,00	0,00	0,00	605,00
10 Dotations, fonds divers et réserves	0,00	52 000,00	0,00	0,00
13 Subventions d'investissement (sauf 138)	0,00	915 623,00	584 517,00	0,00

(1) Pour le croisement par nature, le détail est fait selon le niveau de vote choisi par l'assemblée délibérante (chapitre, article ou article spécialisé).

(2) Le solde correspond à la différence entre les recettes et les dépenses. Les dépenses et les recettes correspondent à la somme des dépenses et des recettes de l'exercice ainsi que des restes à réaliser et des reports (lignes budgétaires 001 et 002). Les lignes reports 001 et 002 apparaissent à la colonne 01-Non ventilables.

IV - ANNEXES

ELEMENTS DU BILAN - ETAT DE LA DETTE  
REPARTITION PAR NATURE DE DETTES (hors 16449 et 166)

IV

A2.2

Nature (Pour chaque ligne, indiquer le numéro de contrat)	Emprunts et dettes à l'origine du contrat											Périodicité des remboursements (6)	Profil d'amortissement (7)	Possibilité de remboursement anticipé partiel O/N	Catégorie d'emprunt (8)		
	Organisme prêteur ou chef de file	Date de signature	Date d'émission ou date de mobilisation (1)	Date du premier rembt (2)	Nominal (2)	Type de taux d'intérêt (3)	Index (4)	Taux initial		Devise	Taux actu-riel						
								Niveau de taux (5)	Taux (5)								
<b>164 Emprunts auprès des établissements financiers (Total)</b>					13 944 186,02												
1641 Emprunts en euros (total)					13 944 186,02												
0202044	CAISSE FRANCAISE DE FINANCEMENT LOCAL	03/07/2002		01/06/2003	675 918,77 F					4,65	4,65			T	P	N	A-1
2011580203911	CAISSE FRANCAISE DE FINANCEMENT LOCAL	01/07/2002		01/04/2003	1 220 000,00 V					4,89	4,89			T	P	N	A-1
0214903	CREDIT LOCAL DE FRANCE-DEXIA	01/06/2003		01/06/2004	1 191 767,40 F					4,93	4,93			A	X	N	A-1
0233662001	CAISSE FRANCAISE DE FINANCEMENT LOCAL	01/11/2004		01/01/2006	1 500 000,00 F					3,65	3,65			M	C	N	A-1
20300381	CAISSE EPARGNE ILE DE FRANCE	28/11/2003		23/03/2006	1 524 500,00 F					3,73	3,73			T	X	N	A-1
MINE23022	CREDIT LOCAL DE FRANCE-DEXIA	01/07/2005		01/08/2007	1 000 000,00 F					3,86	3,86			A	X	N	A-1
20800019	CAISSE EPARGNE ILE DE FRANCE	18/02/2008		20/05/2008	1 000 000,00 F					4,49	4,49			T	C	N	A-1
8509981	CAISSE EPARGNE ILE DE FRANCE	25/11/2008		05/03/2009	500 000,00 F					4,72	4,72			T	C	N	A-1
A7508150	CAISSE EPARGNE ILE DE FRANCE	14/04/2008		15/07/2008	300 000,00 F					4,63	4,63			T	C	N	A-1
A7508150 L.002	CAISSE EPARGNE ILE DE FRANCE	10/06/2008		11/09/2008	700 000,00 F					4,69	4,69			T	C	N	A-1
8543817	CAISSE EPARGNE ILE DE FRANCE	25/06/2008		15/12/2009	567 000,00 V		EURIBOR			0,88	0,8726			T	C	N	A-1
A75086320	CAISSE EPARGNE ILE DE FRANCE	11/06/2009		15/12/2009	500 000,00 F					3,56	2,33029			T	C	N	A-1
1214724	C.D.C	27/01/2012		01/03/2013	410 000,00 F					4,51	4,51278			A	X	N	A-1
8966254	CAISSE EPARGNE ILE DE FRANCE	28/12/2011		01/06/2012	390 000,00 F					4,57	4,61044			A	P	N	A-1
MO280792EUR	CAISSE FRANCAISE DE FINANCEMENT LOCAL	30/09/2013		01/02/2014	600 000,00 V		EURIBOR			1,805	1,72814			T	C	O	A-1
9420183	CAISSE EPARGNE ILE DE FRANCE	11/07/2014		15/01/2015	875 000,00 F					3,15	3,13684			T	C	O	A-1
956270	CREDIT AGRICOLE MUTUEL ILE DE FRANCE	07/12/2016		27/03/2017	600 000,00 F					0,99	0,99554			T	X	N	A-1
9817262	CAISSE EPARGNE ILE DE FRANCE	24/10/2016		15/12/2016	389 999,86 F					0,65	1,10624			T	X	N	A-1
<b>Total général</b>					13 944 186,02												

COMMUNE DE LINAS - 91 - VILLE DE LINAS	BP	2018
--	----	------

IV - ANNEXES	IV
ELEMENTS DU BILAN - ETAT DE LA DETTE REPARTITION PAR NATURE DE DETTES (hors 16449 et 166)	A2.2

- (1) Si un emprunt donne lieu à plusieurs mobilisations, indiquer la date de la première mobilisation.  
(2) Nominal : montant emprunté à l'origine.  
(3) Type de taux d'intérêt : F : fixe ; V : variable simple ; C : complexe (c'est-à-dire un taux variable qui n'est pas seulement défini comme la simple addition d'un taux usuel de référence et d'une marge exprimée en point de pourcentage).  
(4) Mentionner le ou les types d'index (ex : Euribor 3 mois).  
(5) Indiquer le niveau de taux à l'origine du contrat.  
(6) Indiquer la périodicité des remboursements A : annuelle ; M : mensuelle ; B : bimestrielle ; S : semestrielle ; T : trimestrielle ; X autre.  
(7) Indiquer C pour amortissement annuel constant, P pour amortissement annuel progressif, F pour *in fine*, X pour autres à préciser.  
(8) Catégorie d'emprunt à l'origine. Exemple A-1 (cf. la classification des emprunts suivant la typologie de la circulaire DDCB1015077C du 25 juin 2010 sur les produits financiers offerts aux collectivités territoriales).

IV - ANNEXES

IV

ELEMENTS DU BILAN - ETAT DE LA DETTE  
REPARTITION PAR NATURE DE DETTES (hors 1649 et 166) (suite)

A2.2

Nature (Pour chaque ligne, indiquer le numéro de contrat)	Couverture ? O/N (10)	Montant couvert	Catégorie d'emprunt après couverture éventuelle (11)	Capital restant du au 01/01/2018	Durée résiduelle (en années)	Type de taux (12)	Taux d'intérêt		Annuités de l'exercice			ICNE de l'exercice	
							Index (13)	Niveau du taux d'intérêt à la date de vote du budget (14)	Capital	Charges d'intérêt (15)	Intérêts perçus (16)		
<b>164 Emprunts auprès des établissements financiers (Total)</b>													
1641 Emprunts en euros (total)													
0202044	N	0,00		8 080 171,78					740 230,49	274 101,32	0,00	58 531,78	
201158/0203911	N	0,00		8 080 171,78	4,42 F		4,65		740 230,49	274 101,32	0,00	58 531,78	
0214903	N	0,00		234 819,86	10,00 V		4,89		42 496,48	9 931,08	0,00	745,25	
0233662/001	N	0,00		702 301,07	5,42 F		4,93		52 538,44	33 652,88	0,00	8 119,87	
20300381	N	0,00		483 596,31	7,92 F		3,85		71 222,42	23 841,30	0,00	11 659,18	
MIN232022	N	0,00		600 000,00	7,92 F		3,73		75 000,00	23 420,86	0,00	1 740,52	
20800019	N	0,00		747 472,75	18,56 F		3,86		81 752,46	26 746,06	0,00	551,81	
8509981	N	0,00		755 637,83	10,06 F		4,49		27 683,49	29 572,73	0,00	11 870,54	
A7508150	N	0,00		512 500,00	5,92 F		4,72		50 000,00	22 168,38	0,00	0,00	
A7508150 L.002	N	0,00		200 000,12	10,25 F		4,63		33 333,32	8 850,00	0,00	0,00	
8543817	N	0,00		157 500,00	10,42 F		4,69		15 000,00	7 031,81	0,00	0,00	
A7508G20	N	0,00		367 500,00	11,67 V		0,8726	EURIBOR	35 000,00	16 620,19	0,00	102,94	
1214724	N	0,00		333 112,50	11,67 F		2,33029		28 350,00	2 484,67	0,00	0,00	
8986254	N	0,00		283 750,00	9,17 F		4,51279		25 000,00	4 095,00	0,00	0,00	
MO280792EUR	N	0,00		302 140,31	9,42 F		4,61044		24 576,38	13 626,53	0,00	10 431,77	
9420183	N	0,00		287 696,68	10,83 V		1,72614	EURIBOR	22 327,86	14 136,48	0,00	7 074,29	
956270	N	0,00		440 000,00	16,75 F		3,13684		40 000,00	7 151,86	0,00	1 230,07	
9817262	N	0,00		743 750,00	13,92 F		0,99554		43 750,00	22 811,33	0,00	4 655,00	
<b>Total général</b>				562 709,96	9,67 F		1,10624		37 661,60	5 431,28	0,00	57,76	
				355 685,39					34 538,04	2 227,88	0,00	92,78	
				8 080 171,78					740 230,49	274 101,32	0,00	58 531,78	

(9) S'agissant des emprunts assortis d'une ligne de trésorerie, il faut faire ressortir le remboursement du capital de la dette prévue pour l'exercice correspondant au véritable endettement.

(10) Si l'emprunt est soumis à couverture, il convient de compléter le tableau « détail des opérations de couverture ».

(11) Catégorie d'emprunt. Exemple A-1 (cf. la classification des emprunts suivant la typologie de la circulaire IOCB1015077C du 25 juin 2010 sur les produits financiers offerts aux collectivités territoriales).

(12) Type de taux d'intérêt : F : fixe ; V : variable simple ; C : complexe (c'est-à-dire un taux variable qui n'est pas seulement défini comme la simple addition d'un taux usuel de référence et d'une marge exprimée en point de pourcentage).

(13) Mentionner le ou les index utilisés sur l'année.

(14) Taux après opérations de couverture éventuelles. S'agissant du niveau de taux, pour un emprunt à taux variable, indiquer le niveau à la date de vote du budget.

(15) Il s'agit des intérêts dus au titre du contrat initial et comptabilisés à l'article 66111 « Intérêts réglés à l'échéance » (intérêts décaissés) et intérêts éventuels dus au titre du contrat d'échange éventuel et comptabilisés à l'article 668.

(16) Indiquer les intérêts reçus au titre du contrat d'échange et comptabilisés au 768.

## IV - ANNEXES

## IV

## A2.3

ELEMENTS DU BILAN - ETAT DE LA DETTE  
REPARTITION DES EMPRUNTS PAR STRUCTURE DE TAUX (HORS A1)

Emprunts ventilés par structure de taux selon le risque le plus élevé (Pour chaque ligne, indiquer le numéro de contrat) (1)	Organisme prêteur ou chef de file	Nominal (2)	Capital restant dû au 01/01/2018 (3)	Type d'indices (4)	Durée du contrat	Dates des périodes bonifiées	Taux minimal (5)	Taux maximal (6)	Coût de sortie (7)	Taux maximal après couverture éventuelle (8)	Niveau du taux à la date de vote du budget (9)	Intérêts à payer au cours de l'exercice (10)	Intérêts à percevoir au cours de l'exercice (le cas échéant) (11)	% par type de taux selon le capital restant dû
Echange de taux, taux variable simple plafonné (cap) ou encadré (funnel) (A)														
TOTAL (A)		0,00	0,00									0,00	0,00	0,00 %
Barrière simple (B)														
Option d'échange (C)														
Multiplificateur jusqu'à 3 ou multiplificateur jusqu'à 5 capé (D)														
Multiplificateur jusqu'à 5 (E)														
Autres types de structures (F)														
TOTAL GENERAL		0,00	0,00									0,00	0,00	0,00 %

(1) Répartir les emprunts selon le type de structure taux (de A à F selon la classification de la charte de bonne conduite) en fonction du risque le plus élevé à court sur toute la durée de vie du contrat de prêt et après opérations de couverture éventuelles.

(2) Nominal : montant emprunté à l'origine. En cas de couverture partielle d'un emprunt, indiquer séparément sur deux lignes la part du nominal couvert et la part non couverte.

(3) Capital restant dû : En cas de couverture partielle d'un emprunt, indiquer séparément sur deux lignes la part du capital restant dû couvert et la part non couverte.

(4) Indiquer la classification de l'indice sous-jacent suivant la typologie de la circulaire du 25 juin 2010 sur les produits financiers (de 1 à 6). 1 : Indice zone euro / 2 : Indices inflation française ou zone euro ou écart entre ces indices / 3 : Ecart indice zone euro / 4 : Indices hors zone euro ou écart d'indices dont l'un est hors zone euro / 5 : écarts d'indices hors zone euro / 6 : autres indices.

(5) Taux hors opération de couverture. Indiquer le montant, l'index ou la formule correspondant au taux minimal du contrat de prêt sur toute la durée du contrat.

(6) Taux hors opération de couverture. Indiquer le montant, l'index ou la formule correspondant au taux maximal du contrat de prêt sur toute la durée du contrat.

(7) Coût de sortie : Indiquer le montant de l'indemnité contractuelle de remboursement déduit de l'emprunt au 01/01/N ou le cas échéant, à la prochaine date d'échéance.

(8) Montant, index ou formule.

(9) Indiquer le niveau de taux après opérations de couverture éventuelles. Pour les emprunts à taux variables, indiquer le niveau du taux à la date de vote du budget.

(10) Indiquer les intérêts à payer au titre de contrat initial et comptabilisés à l'article 66111 et des intérêts éventuels à payer au titre du contrat d'échange et comptabilisés à l'article 668.

(11) Indiquer les intérêts à percevoir au titre du contrat d'échange et comptabilisés au 768.

IV - ANNEXES

ELEMENTS DU BILAN - ETAT DE LA DETTE  
 TYPOLOGIE DE LA REPARTITION DE L'ENCOURS (1)

IV  
 A2.4

Structure	Indices sous-jacents	(1) Indices en euros	(2) Indices inflation française ou zone euro ou écart entre ces indices	(3) Ecart d'indices zone euro	(4) Indices hors zone euro et écarts d'indices dont l'un est un indice hors zone euro	(5) Ecart d'indices hors zone euro	(6) Autres indices
(A) Taux fixe simple. Taux variable simple. Echange de taux fixe contre taux variable ou inversement. Echange de taux structuré contre taux variable ou taux fixe (sens unique). Taux variable simple plafonné (cap) ou encadré (tunnel)	Nombre de produits	18					
	% de l'encours	100,00%					
	Montant en euros	8 080 171,78					
(B) Barrière simple. Pas d'effet de levier	Nombre de produits						
	% de l'encours						
	Montant en euros						
(C) Option d'échange (swaption)	Nombre de produits						
	% de l'encours						
	Montant en euros						
(D) Multiplicateur jusqu'à 3 ; multiplicateur jusqu'à 5 capé	Nombre de produits						
	% de l'encours						
	Montant en euros						
(E) Multiplicateur jusqu'à 5	Nombre de produits						
	% de l'encours						
	Montant en euros						
(F) Autres types de structures	Nombre de produits						
	% de l'encours						
	Montant en euros						

(1) Cette annexe retrace le stock de dette au 01/01/2018 après opérations de couverture éventuelles.

<b>IV - ANNEXES</b>	<b>IV</b>
<b>ELEMENTS DU BILAN</b> <b>METHODES UTILISEES POUR LES AMORTISSEMENTS</b>	<b>A3</b>

CHOIX DU CONSEIL MUNICIPAL			Délibération du
<b>Biens de faible valeur</b> Seuil unitaire en deçà duquel les immobilisations de peu de valeur s'amortissent sur un an (article R.2321-1 du CGCT) :			
Procédure d'amortissement (linéaire, dégressif, variable)	Catégories de biens amortis	Durée (en années)	
Linéaire	AGENCEMENT ELECTRIQUE ET TELEPHONE	10	21/02/1997
Linéaire	AUTRES AGENCEMENTS ET AMENAGEMENTS	15	21/02/1997
Linéaire	CAMION ET VEHICULES INDUSTRIELS NEUFS	8	21/02/1997
Linéaire	CAMIONS ET VEHICULES INDUSTRIELS OCCASION	5	21/02/1997
Linéaire	COFFRE FORT	20	21/02/1997
Linéaire	EQUIPEMENT CUISINE	10	21/02/1997
Linéaire	EQUIPEMENTS GARAGE ET ATELIER	10	21/02/1997
Linéaire	INSTALLAGE APPAREILS CHAUFFAGE	10	21/02/1997
Linéaire	INSTALLATIONS DE VOIRIE	20	21/02/1997
Linéaire	LOGICIEL	1	21/02/1997
Linéaire	MATERIEL CLASSIQUE	5	21/02/1997
Linéaire	MATERIEL DE BUREAU	5	21/02/1997
Linéaire	MATERIEL INFORMATIQUE	5	21/02/1997
Linéaire	MOBILIER	5	21/02/1997
Linéaire	MOBYLETTE	3	21/02/1997
Linéaire	VOITURE NEUVE	5	21/02/1997
Linéaire	VOITURE OCCASION	4	21/02/1997
Linéaire	SUBV AUX PERSONNES DE DT PRIVE	5	16/12/2008
Linéaire	SUBV AUX PERSONNES DE DT PUBLIC	15	16/12/2008



COMMUNE DE LINAS - 91 - VILLE DE LINAS	BP 2018
--	---------

<b>IV - ANNEXES</b>	<b>IV</b>
<b>ELEMENTS DU BILAN</b>	<b>A6.1</b>
<b>EQUILIBRE DES OPERATIONS FINANCIERES - DEPENSES</b>	

**DEPENSES A COUVRIR PAR DES RESSOURCES PROPRES**

Art (1)	Libellé (1)	Propositions nouvelles	Vote (2)
<b>DEPENSES TOTALES A COUVRIR PAR DES RESSOURCES PROPRES =A + B</b>		<b>742 626,49</b>	<b>742 626,49</b>
<b>16 Emprunts et dettes assimilées (A)</b>		<b>740 230,49</b>	<b>740 230,49</b>
1641	Emprunts en euros	740 230,49	740 230,49
<b>Dépenses et transferts à déduire des ressources propres (B)</b>		<b>2 396,00</b>	<b>2 396,00</b>
10...	Reprise de dotations, fonds divers et réserves	2 000,00	2 000,00
10226	Taxe d'aménagement	2 000,00	2 000,00
139	Subv. invest. transférées cpte résultat	396,00	396,00
020	Dépenses imprévues ( investissement )	0,00	0,00

	Op. de l'exercice I	Restes à réaliser en dépenses de l'exercice précédent (3) (4)	Solde d'exécution D001 (3) (4)	TOTAL II
<b>Dépenses à couvrir par des ressources propres</b>	742 626,49	1 535 194,43	D001 983 615,65	3 261 436,57

- (1) Détailler les chapitres budgétaires par article conformément au plan de comptes appliqué par la commune ou l'établissement.  
(2) Crédits de l'exercice votés lors de la séance.  
(3) Inscrive uniquement si le compte administratif est voté ou en cas de reprise anticipée des résultats de l'exercice précédent.  
(4) Indiquer le montant correspondant figurant en II - Présentation générale du budget - vue d'ensemble

## IV - ANNEXES

IV

ELEMENTS DU BILAN  
EQUILIBRE DES OPERATIONS FINANCIERES - RECETTES

A6.2

## RESSOURCES PROPRES

Art. (1)	Libellé (1)	Propositions nouvelles	Vote (2)
<b>RECETTES (RESSOURCES PROPRES) = a + b</b>		<b>8 345 255,88</b>	<b>III 8 345 255,88</b>
<b>Ressources propres externes de l'année (a)</b>		<b>102 000,00</b>	<b>102 000,00</b>
10222	Dotations, fonds divers et réserves	50 000,00	50 000,00
10223	Dotations, fonds divers et réserves	2 000,00	2 000,00
10226	Taxe d'aménagement	50 000,00	50 000,00
<b>Ressources propres internes de l'année (b)(3)</b>		<b>8 243 255,88</b>	<b>8 243 255,88</b>
2802	Frais réalisation documents urbanisme et numérisation cadastre	20 128,60	20 128,60
28031	Amortissements des frais d'études	23 489,24	23 489,24
2804181	Autres org publics - Biens mobiliers, matériel et études	77 833,33	77 833,33
280422	Privé - Bâtiments et installations	97 162,00	97 162,00
28051	Concessions et droits similaires	9 522,70	9 522,70
28121	Plantations d'arbres et d'arbustes	3 129,03	3 129,03
28128	Autres agencements et aménagements de terrains	1 921,00	1 921,00
281312	Bâtiments scolaires	2 021,00	2 021,00
281318	Autres bâtiments publics	1 383,00	1 383,00
28135	Installat° générales, agencements, aménagement des construct°	1 373,71	1 373,71
28138	Autres constructions	2 089,00	2 089,00
28151	Réseaux de voirie	69 707,64	69 707,64
28152	Installations de voirie	7 073,60	7 073,60
281533	Réseaux câblés	1 600,35	1 600,35
281534	Réseaux d'électrification	56,00	56,00
281538	Autres réseaux	3 447,00	3 447,00
281568	Autre matériel et outillage d'incendie et de défense civile	1 212,45	1 212,45
281578	Autre matériel et outillage de voirie	1 815,00	1 815,00
28158	Autres installations, matériel et outillage techniques	64 364,80	64 364,80
28182	Matériel de transport	18 984,40	18 984,40
28183	Matériel de bureau et matériel informatique	37 617,04	37 617,04
28184	Mobilier	5 971,56	5 971,56
28188	Autres immobilisations corporelles	38 276,67	38 276,67
024	Produits de cessions	6 943 000,00	6 943 000,00
021	Virement de la section de fonctionnement	810 076,76	810 076,76

	Opérations de l'exercice III	Restes à réaliser en recettes de l'exercice précédent (4)(5)	Solde d'exécution R001 (4)(5)	Affectation R1068 (4)	TOTAL IV
<b>Total ressources propres disponibles</b>	<b>8 345 255,88</b>	<b>1 311 651,07</b>	<b>0,00</b>	<b>1 207 159,01</b>	<b>10 864 065,96</b>

	Montant
Dépenses à couvrir par des ressources propres	II 3 261 436,57
Ressources propres disponibles	IV 10 864 065,96
Solde	V = IV - II (6) + 7 602 629,39

(1) Les comptes 15, 169, 26, 27, 28, 29, 39, 481, 49 et 59 sont à détailler conformément au plan de comptes.

(2) Crédits de l'exercice votés lors de la séance.

(3) Les comptes 15, 29, 39, 49 et 59 sont présentés uniquement si la commune ou l'établissement applique le régime des provisions budgétaires.

(4) Inscrire uniquement si le compte administratif est voté ou en cas de reprise anticipée des résultats de l'exercice précédent.

(5) Indiquer le montant correspondant figurant en II - Présentation générale du budget - vue d'ensemble.

(6) Indiquer le signe algébrique.

IV - ANNEXES

IV

ENGAGEMENTS HORS BILAN - ENGAGEMENTS DONNES ET RECUS  
EMPRUNTS GARANTIS PAR LA COMMUNE OU L'ETABLISSEMENT

B1.1

ETAT DES EMPRUNTS GARANTIS PAR LA COMMUNE OU L'ETABLISSEMENT (art. L.2313-1 6°, L.5211-36 et L.5711-1 du CGCT)

Désignation du bénéficiaire	Année de mobilisation et profil d'amortissement de l'emprunt (1)		Objet de l'emprunt garanti	Organisme prêteur ou chef de file	Montant initial	Capital restant dû au 01/01/2018	Durée résiduelle	Périodicité des remboursements (2)	Taux initial			Taux à la date du vote du budget (6)			Catégorie d'emprunt (7)	Indices ou devises pouvant modifier l'emprunt	Annuité garantie au cours de l'exercice	
	Année	Profil							Taux (3)	Index (4)	Taux actuariel (5)	Taux (3)	Index (4)	Niveau de taux			En intérêts (8)	En capital
Total des emprunts contractés par des collectivités ou des EP (hors logements sociaux)					0,00	0,00										0,00	0,00	
Total des emprunts autres que ceux contractés par des collectivités ou des EP (hors logements sociaux)					0,00	0,00										0,00	0,00	
Total des emprunts contractés pour des opérations de logement social					14 092 171,65	11 622 905,57										3 19 096,41	268 255,64	
HLM COOPERATION ET FAMILLE	1978	X	coop fam - construction 23 logements	Administration CDC	301 239,26	13 333,27	0,25	A	F	3,35	F		3,35			446,66	13 333,27	
HLM COOPERATION ET FAMILLE	1979	X	coop fam 23 logements	Administration CDC	22 440,00	1 020,52	1,25	A	F	3,35	F		3,35			34,19	1 016,48	
HLM COOPERATION ET FAMILLE	1979	X	coop fam 23 logements	Administration CDC	18 675,00	1 403,20	1,25	A	F	3,6	F		3,6			50,52	875,02	
antir résidence	1999	C	Antir résidence-Logements chemins de Tabor	Administration CDC	1 347 143,03	588 687,29	13,17	A	F	3,45	F		3,45			20 309,71	42 098,22	
Immobilierie 3 F	2001	X	coop fam Construction chemins des Sablons	Administration CDC	860 122,84	554 700,51	14,75	A	F	3,8	F		3,8			21 078,62	25 626,10	
Immobilierie 3 F	2007	P	coop fam - Chemin bas Sablon	Administration CDC	1 449 485,66	1 038 902,16	14,92	A	F	3,95	F		3,95			41 036,64	49 223,91	

(1) Indiquer C pour amortissement constant, P pour amortissement progressif, F pour in fine, X pour autres (à préciser).  
 (2) Indiquer la périodicité des remboursements A : annuelle ; M : mensuelle ; B : bimestrielle ; S : semestrielle ; T : trimestrielle ; X : autre.  
 (3) Type de taux d'intérêt : F : fixe ; V : variable simple ; C : complexe (c'est-à-dire un taux variable qui n'est pas seulement défini comme la simple addition d'un taux usuel de référence et d'une marge exprimée en point de pourcentage).  
 (4) Indiquer le type d'index (ex: EURIBOR 3 mois ...).  
 (5) Taux annuel, tous frais compris.  
 (6) Taux hors opération de couverture. Pour les emprunts à taux variable, indiquer le niveau à la date de vote du budget.  
 (7) Catégorie d'emprunt hors opération de couverture. Exemple A-1 (cf. la classification des emprunts suivant la typologie de la circulaire (OCB1015077C du 25 juin 2010 sur les produits financiers offerts aux collectivités territoriales).  
 (8) Il s'agit des intérêts dus au titre du contrat initial et comptabilisés à l'article 66111 « Intérêts réglés à l'échéance » (intérêts décaissés).

	<b>IV</b>
<b>ENGAGEMENTS HORS BILAN - ENGAGEMENTS DONNES ET RECUS EMPRUNTS GARANTIS PAR LA COMMUNE OU L'ETABLISSEMENT</b>	<b>B1.1</b>

**IV - ANNEXES**

**ETAT DES EMPRUNTS GARANTIS PAR LA COMMUNE OU L'ETABLISSEMENT (art. L.2313-1 6°, L.5211-36 et L.5711-1 du CGCT)**

Désignation du bénéficiaire	Année de mobilisation et profil d'amortissement de l'emprunt (1)		Objet de l'emprunt garanti	Organisme prêteur ou chef de file	Montant initial	Capital restant dû au 01/01/2018	Durée résiduelle	Périodicité des remboursements (2)	Taux initial			Taux à la date du vote du budget (6)			Catégorie d'emprunt (7)	Indices ou devises pouvant modifier l'emprunt	Annuité garantie au cours de l'exercice	
	Année	Profil							Taux (3)	Index (4)	Taux actuariel (5)	Taux (3)	Index (4)	Niveau de taux			En intérêts (8)	En capital
HLM COOPERATION ET FAMILLE	2011	X	coop fam construction rue Jules Ferry	Administration CDC CONSIGNATIONS	305 516,25	278 944,90	33,67	A		2,05	F		2,05			5 718,37	4 938,81	
HLM COOPERATION ET FAMILLE	2011	X	Coop Fam Chemin de l'Etiang	Administration CDC CONSIGNATIONS	28 489,03	25 959,50	43,08	A		1,3	F		1,3	A-1		337,47	440,98	
HLM COOPERATION ET FAMILLE	2011	X	coop fam construction rue Jules Ferry	Administration CDC CONSIGNATIONS	115 966,31	109 491,77	43,67	A		2,05	F		2,05			2 244,56	1 216,64	
HLM COOPERATION ET FAMILLE	2011	X	coop fam construction Jules Ferry	Administration CDC CONSIGNATIONS	3 643 246,08	3 386 708,66	33,67	A		2,85	F		2,85			96 521,20	49 704,92	
HLM COOPERATION ET FAMILLE	2011	X	Coop fam construction rue Jules Ferry	Administration CDC CONSIGNATIONS	1 382 899,11	1 327 505,79	43,67	A		2,85	F		2,85			37 833,92	11 036,29	
HLM COOPERATION ET FAMILLE	2011	X	coop fam chemin de l'etiang	Administration CDC CONSIGNATIONS	67 152,72	59 152,83	33,08	A		1,3	F		1,3			768,96	1 394,63	
HLM COOPERATION ET FAMILLE	2011	X	Coop Fam chemin de l'Etiang	Administration CDC CONSIGNATIONS	885 695,16	829 169,43	43,08	A		2,6	F		2,6			21 558,41	10 296,69	
HLM COOPERATION ET FAMILLE	2011	X	pret localif a usage social Chemin de l'Etiang	Administration CDC CONSIGNATIONS	2 118 148,38	1 921 332,02	33,08	A		2,6	R		2,6			49 954,63	35 851,60	
EMMAUS HABITAT	2015	X	EMMAUS HABITAT - ACQUISITION DE 10 LOGEMENTS	Administration CAISSE DE DEPOTS ET LOGEMENTS CONSIGNATION	480 149,00	472 871,39	36,08	A		1,85	F		1,85			8 748,12	6 276,60	
EMMAUS HABITAT	2015	P	Emmaus - Logements rue Jules Ferry	Administration CAISSE DE DEPOTS ET CONSIGNATION	470 674,00	445 441,93	36,08	A		1,05	F		1,05			4 677,14	8 721,27	

(1) Indiquer C pour amortissement constant, P pour amortissement progressif, F pour in fine, X pour autres (à préciser).  
 (2) Indiquer la périodicité des remboursements A : annuelle ; M : mensuelle ; B : bimestrielle ; S : semestrielle ; T : trimestrielle ; X : autre.  
 (3) Type de taux d'intérêt : F : fixe ; V : variable simple ; C : complexe (c'est-à-dire un taux variable qui n'est pas seulement défini comme la simple addition d'un taux usuel de référence et d'une marge exprimée en point de pourcentage).  
 (4) Indiquer le type d'index (ex. EURIBOR 3 mois ...).  
 (5) Taux annuel, tous frais compris.  
 (6) Taux hors opération de couverture. Pour les emprunts à taux variable, indiquer le niveau à la date de vote du budget.  
 (7) Catégorie d'emprunt hors opération de couverture. Exemple A-1 (cf. la classification des emprunts suivant la typologie de la circulaire IOCB1015077C du 25 juin 2010 sur les produits financiers offerts aux collectivités territoriales).  
 (8) Il s'agit des intérêts dus au titre du contrat initial et comptabilisés à l'échéance à l'article 66111 « Intérêts réglés à l'échéance » (intérêts décaissés).

COMMUNE DE LINAS - 91 - VILLE DE LINAS	BP	2018
--	----	------

IV - ANNEXES	IV
ENGAGEMENTS HORS BILAN - ENGAGEMENTS DONNES ET RECUS EMPRUNTS GARANTIS PAR LA COMMUNE OU L'ETABLISSEMENT	B1.1

ETAT DES EMPRUNTS GARANTIS PAR LA COMMUNE OU L'ETABLISSEMENT (art. L.2313-1 6°, L.5211-36 et L.5711-1 du CGCT)

Désignation du bénéficiaire	Année de mobilisation et profil d'amortissement de l'emprunt (1)		Objet de l'emprunt garanti	Organisme prêteur ou chef de file	Montant initial	Capital restant dû au 01/01/2018	Durée résiduelle	Périodicité des remboursements (2)	Taux initial			Taux à la date du vote du budget (6)			Catégorie d'emprunt (7)	Indices ou devises pouvant modifier l'emprunt	Annuité garantie au cours de l'exercice	
	Année	Profil							Taux (3)	Index (4)	Taux actuariel (5)	Taux (3)	Index (4)	Niveau de taux			En intérêts (8)	En capital
EMMAUS HABITAT	2015	X	EMMAUS HABITAT - ACQUISITION DE 10 LOGEMENTS	Administration CAISSE DE DEPOTS ET CONSIGNATION	230 443,00	225 036,56	46,08	A	F	1,85	F	1,85					4 163,19	1 986,48
EMMAUS HABITAT	2015	X	EMMAUS HABITAT - ACQUISITION 10 LOGEMENTS	Administration CAISSE DE DEPOTS ET CONSIGNATION	354 687,00	343 243,82	46,08	A	F	1,05	F	1,05					3 604,06	4 030,63
<b>TOTAL GENERAL</b>					14 092 171,85	11 622 905,57											319 086,41	268 255,64

(1) Indiquer C pour amortissement constant, P pour amortissement progressif, F pour in fine, X pour autres (à préciser).

(2) Indiquer la périodicité des remboursements A : annuelle ; M : mensuelle ; B : bimestrielle ; S : semestrielle ; T : trimestrielle ; X : autre.

(3) Type de taux d'intérêt : F : fixe ; V : variable simple ; C : complexe (c'est-à-dire un taux variable qui n'est pas seulement défini comme la simple addition d'un taux usuel de référence et d'une marge exprimée en point de pourcentage).

(4) Indiquer le type d'index (ex. EURIBOR 3 mois ...).

(5) Taux annuel, tous frais compris.

(6) Taux hors opération de couverture. Pour les emprunts à taux variable, indiquer le niveau à la date de vote du budget.

(7) Catégorie d'emprunt hors opération de couverture. Exemple A-1 (cf. la classification des emprunts suivant la typologie de la circulaire IOCB1015077C du 25 Juin 2010 sur les produits financiers offerts aux collectivités territoriales).

(8) Il s'agit des intérêts dus au titre du contrat initial et comptabilisés à l'article 66111 « Intérêts réglés à l'échéance » (intérêts décaissés).

IV - ANNEXES

IV

ENGAGEMENTS HORS BILAN - CALCUL DU RATIO D'ENDETTEMENT RELATIF AUX GARANTIES D'EMPRUNT

B1.2

Calcul du ratio de l'article L. 2252-1 du CGCT	Valeur en euros
Total des annuités déjà garanties à échoir dans l'exercice (1)	A 0,00
Total des premières annuités entières des nouvelles garanties de l'exercice (1)	B 0,00
Annuité nette de la dette de l'exercice (2)	C 0,00
Provisions pour garanties d'emprunts	D 0,00
<b>Total des annuités d'emprunts garantis de l'exercice</b>	<b>I=A+B+C-D 0,00</b>
<b>Recettes réelles de fonctionnement de l'exercice</b>	<b>II 8 880 812,00</b>
<b>Part des garanties d'emprunt accordées au titre de l'exercice en % (3)</b>	<b>III 0,00%</b>

(1) Hors opérations visées par l'article L. 2252-2 du CGCT.

(2) Cf. définition de l'article D. 1511-30 du CGCT.

(3) Les garanties d'emprunt accordées au titre d'un exercice ne doivent pas représenter plus de 50 % des recettes réelles de fonctionnement de ce même exercice.

COMMUNE DE LINAS - 91 - VILLE DE LINAS	BP 2018
--	---------

<b>IV - ANNEXES</b>	<b>IV</b>
<b>ENGAGEMENTS HORS BILAN - ENGAGEMENTS DONNES ET RECUS SUBVENTIONS VERSEES DANS LE CADRE DU VOTE DU BUDGET (article L. 2311-7 du CGCT)</b>	<b>B1.7</b>

Article (1)	Subventions (2)	Objet (3)	Nom de l'organisme	Nature juridique de l'organisme	Montant de la subvention
<b>FONCTIONNEMENT</b>					
657361	2018-418	SUBVENTION	CAISSE DES ECOLES LINAS	Etat	2 820,00
657362	2018-417	SUBVENTION	CCAS LINAS	Etablissements publics (EPCI, EPA, EPC,....)	159 000,00
6574	2018-315	SUBVENTION	AMICALE DES ANCIENS COMBATTANTS	Associations	300,00
6574	2018-302	SUBVENTION	AS MARCOUSSIS RUGBY	Associations	1 800,00
6574	2018-419	SUBVENTION	ASSOC AUTONOME DES PARENTS D' ELEVES DE LINAS	Associations	200,00
6574	2018-322	SUBVENTION	ASSOCIATION ST MERRY	Associations	600,00
6574	2018-304	SUBVENTION	CLUB ARTS MARTIAUX LINAS MONTLHERY - CAMILM	Associations	7 600,00
6574	2018-305	SUBVENTION	CLUB CYCLOTOURISME LINAS MONTLHERY	Associations	900,00
6574	2018-309	SUBVENTION	CLUB GRS - EGC - HIP HOP	Associations	3 500,00
6574	2018-316	SUBVENTION	CLUB INFORMATIQUE GASSENDI	Associations	700,00
6574	2018-306	SUBVENTION	CLUB PLONGEE MONTLHERY	Associations	500,00
6574	2017-009	SUBVENTION	COLLEGE PAUL FORT	Etat	0,00
6574	2018-421	SUBVENTION	COLLEGE PAUL FORT	Etat	600,00
6574	2018-426	SUBVENTION	COMITE DES OEUVRES SOCIALES	Associations	6 000,00
6574	2017-001	SUBVENTION	COMITE DES OEUVRES SOCIALES	Associations	0,00
6574	2018-317	SUBVENTION	CONSERVATOIRE DE DANSE	Associations	9 000,00
6574	2018-318	SUBVENTION	CONSERVATOIRE de MUSIQUE	Associations	73 000,00
6574	2018-424	SUBVENTION	COOPERATIVE ECOLE ELEMENTAIRE	Associations	3 000,00
6574	2018-425	SUBVENTION	COOPERATIVE ECOLE MATERNELLE	Associations	3 000,00
6574	2018-307	SUBVENTION	ESALM	Associations	10 000,00
6574	2017-002	SUBVENTION	FANS D'ANCIENNES	Associations	0,00
6574	2018-319	SUBVENTION	FANS D'ANCIENNES	Associations	250,00
6574	2018-320	SUBVENTION	FNACA	Associations	300,00
6574	2018-310	SUBVENTION	GYMNASTIQUE POUR TOUS	Associations	1 400,00
6574	2018-311	SUBVENTION	GYMNASTIQUE VOLONTAIRE	Associations	3 500,00
6574	2018-312	SUBVENTION	HOCKEY CLUB MONTLHERY - HCMM	Associations	1 600,00
6574	2018-325	SUBVENTION	LINAS BASKET ACADEMY	Associations	1 000,00
6574	2018-308	SUBVENTION	LINAS MONTHLERY ESCRIME	Associations	1 000,00
6574	2018-313	SUBVENTION	LINAS-CLUB MUSCULATION	Associations	700,00
6574	2017-003	SUBVENTION	OPPELIA	Associations	0,00
6574	2018-321	SUBVENTION	PATRIMOINE ET TRADITIONS	Associations	700,00
6574	2018-420	SUBVENTION	PEEP LINAS	Associations	200,00
6574	2018-303	SUBVENTION	SAVATE BOXE FRANCAISE	Associations	1 000,00
6574	201-001	SUBVENTION	SAVATE-BOXE FULL CONTACT LINAS	Associations	0,00
6574	2018-314	SUBVENTION	TENNIS CLUB DE MONTLHERY LINAS	Associations	3 500,00
6574	2018-323	SUBVENTION	TROUPE DU 14 JUILLET	Associations	10 500,00

(1) Indiquer l'article d'imputation de la subvention.

(2) Dénomination ou numéro éventuel de la subvention.

(3) Objet pour lequel est versée la subvention.

COMMUNE DE LINAS - 91 - VILLE DE LINAS	BP 2018
--	---------

<b>IV - ANNEXES</b>	<b>IV</b>
<b>ENGAGEMENTS HORS BILAN - ENGAGEMENTS DONNES ET RECUS  SUBVENTIONS VERSEES DANS LE CADRE DU VOTE DU BUDGET  (article L. 2311-7 du CGCT)</b>	<b>B1.7</b>

Article (1)	Subventions (2)	Objet (3)	Nom de l'organisme	Nature juridique de l'organisme	Montant de la subvention
6574	2018-324	SUBVENTION	UNION NAT COMBATTANTS DE LINAS ET MARCOUSSIS	Associations	500,00
6574	2018-422	SUBVENTION	USEP ELEM LINAS	Associations	1 400,00
6574	2016-001	SUBVENTION	USEP ELEM LINAS	Associations	0,00
6574	2018-423	SUBVENTION	USEP MATER LINAS	Associations	700,00

(1) Indiquer l'article d'imputation de la subvention.

(2) Dénomination ou numéro éventuel de la subvention.

(3) Objet pour lequel est versée la subvention.



COMMUNE DE LINAS - 91 - VILLE DE LINAS	BP	2018
--	----	------

IV - ANNEXES	IV
AUTRES ELEMENTS D'INFORMATIONS - ETAT DU PERSONNEL AU 01/01/2018	C1

GRADES OU EMPLOIS (1)	CATEGORIES (2)	EMPLOIS BUDGETAIRES (3)			EFFECTIFS POURVUS SUR EMPLOIS BUDGETAIRES EN ETPT (4)		
		EMPLOIS PERMANENTS A TEMPS COMPLET	EMPLOIS PERMANENTS A TEMPS NON COMPLET	TOTAL	AGENTS TITULAIRES	AGENTS NON TITULAIRES	TOTAL
<b>FILIERE ADMINISTRATIVE (b)</b>		32	0	32	0	0	0
Attaché	A	4	0	4	0	0	0
Attaché principal	A	0	0	0	0	0	0
Directeur général des services	A	1	0	1	0	0	0
Rédacteur	B	2	0	2	0	0	0
Rédacteur principal de 1ère classe	B	3	0	3	0	0	0
Rédacteur principal de 2ème classe	B	3	0	3	0	0	0
Adjoint administratif	C	12	0	12	0	0	0
Adjoint administratif de 1ère classe	C	0	0	0	0	0	0
Adjoint administratif principal de 1ère classe	C	1	0	1	0	0	0
Adjoint administratif principal de 2ème classe	C	6	0	6	0	0	0
<b>FILIERE TECHNIQUE (c)</b>		45	3	48	0	0	0
Ingénieur	A	0	0	0	0	0	0
Ingénieur principal	A	2	0	2	0	0	0
Technicien	B	2	0	2	0	0	0
Technicien principal de 2ème classe	B	1	0	1	0	0	0
Adjoint technique	C	25	2	27	0	0	0
Adjoint technique de 1ère classe	C	0	0	0	0	0	0
Adjoint technique principal de 1ère classe	C	1	0	1	0	0	0
Adjoint technique principal de 2ème classe	C	9	1	10	0	0	0
Agent de maîtrise	C	0	0	0	0	0	0
Agent de maîtrise principal	C	5	0	5	0	0	0
<b>FILIERE SOCIALE (d)</b>		2	0	2	0	0	0
Assistant socio-éducatif	B	0	0	0	0	0	0
Educateur de Jeunes Enfants	B	0	0	0	0	0	0
Educateur principal de Jeunes Enfants	B	0	0	0	0	0	0

COMMUNE DE LINAS - 91 - VILLE DE LINAS	BP	2018
--	----	------

IV - ANNEXES	IV
AUTRES ELEMENTS D'INFORMATIONS - ETAT DU PERSONNEL AU 01/01/2018	C1

GRADES OU EMPLOIS (1)	CATEGORIES (2)	EMPLOIS BUDGETAIRES (3)			EFFECTIFS POURVUS SUR EMPLOIS BUDGETAIRES EN ETPT (4)		
		EMPLOIS PERMANENTS A TEMPS COMPLET	EMPLOIS PERMANENTS A TEMPS NON COMPLET	TOTAL	AGENTS TITULAIRES	AGENTS NON TITULAIRES	TOTAL
Atsem de 1ère classe	C	0	0	0	0	0	0
ATSEM principal de 2ème classe	C	2	0	2	0	0	0
<b>FILIERE CULTURELLE (h)</b>		4	0	4	0	0	0
Assistant de Conservation	B	2	0	2	0	0	0
Assistant de Conservation principal de 1ère classe	B	1	0	1	0	0	0
Assistant de Conservation principal de 2ème classe	B	0	0	0	0	0	0
Assistant d'Enseignement artistique	B	0	0	0	0	0	0
Adjoint du Patrimoine de 2ème classe	C	1	0	1	0	0	0
Adjoint du Patrimoine Principal de 1ère classe	C	0	0	0	0	0	0
Adjoint du Patrimoine principal de 2ème classe	C	0	0	0	0	0	0
<b>FILIERE ANIMATION (i)</b>		18	17	35	0	0	0
Animateur	B	1	0	1	0	0	0
Adjoint d'animation	C	13	17	30	0	0	0
Adjoint d'animation de 1ère classe	C	0	0	0	0	0	0
Adjoint d'animation principal de 1ère classe	C	1	0	1	0	0	0
Adjoint d'animation principal de 2ème classe	C	3	0	3	0	0	0
<b>FILIERE POLICE (j)</b>		2	0	2	0	0	0
Brigadier	C	0	0	0	0	0	0
Brigadier Chef Principal	C	2	0	2	0	0	0
Chef de police municipale	C	0	0	0	0	0	0
Garde Champêtre	C	0	0	0	0	0	0
Gardien	C	0	0	0	0	0	0
<b>TOTAL GENERAL (b+c+d+e+f+g+h+i+j+k)</b>		103	20	123	0	0	0

IV - ANNEXES		IV
AUTRES ELEMENTS D'INFORMATIONS - ETAT DU PERSONNEL AU 1/01/2018		C1

C1.1 - ETAT DU PERSONNEL (suite)

AGENTS NON TITULAIRES EN FONCTION AU 01/01/2016	CAT EGO	SECTEUR	REMUNERATION		CONTRAT	Nature du contrat
			Indice (8) ou Euros			
Agents occupant un emploi permanent						
1	a	adm	584	110		cdd
2	a	adm	400	3-3-2		cdd
1	a	adm	590	3-3-2		cdd
1	a	adm	383	3-3-2		cdd
1	c	adm	325	3-1		cdd
1	b	tech	474	3-2		cdd
8	c	tech	138 806,92	3-2		cdd
1	c	animation	325	3-2		cdd
1	c	adm	325	a/autres		cdd
Agents occupant un emploi non perm						
<b>TOTAL GENERAL</b>				<b>138 806,92</b>		

(1) CATEGORIES A,B et C

(2) ADM : administratif

TECH : technique

URB : urbanisme

Anim : animation

(3) Remunération : référence à un indice brut de la fonction publique territoriale ou en euros annuels bruts

(4) CONTRAT : motif du contrat (loi du 26 janvier 1984 modifiée)

3-3-2 : emploi du niveau de la catégorie a lorsque les besoins des services ou la nature des fonctions le justifient

110 : article 110 collaborateurs de groupes de cabinets

3-2 : vacance temporaire d'un emploi

3-1 : remplacement d'un fonctionnaire autorisé à servir à temps partiel ou indisponible

a/autres : contrat avenir / cae

<b>IV - ANNEXES</b>	<b>IV</b>
<b>AUTRES ELEMENTS D'INFORMATIONS LISTES DES ORGANISMES DANS LESQUELS A ETE PRIS UN ENGAGEMENT FINANCIER (articles L. 2313-1 et L. 2313-1-1 du CGCT)</b>	<b>C2</b>

Les documents financiers et comptables de ces organismes sont mis à la disposition du public à En Mairie  
Toute personne a le droit de demander communication sur place et de prendre copie totale ou partielle à ses frais.

La nature de l'engagement (1)	Nom de l'organisme	Raison sociale de l'organisme	Nature juridique de l'organisme	Montant de l'engagement
<u>Délégation de service public</u> (2) 03/11/2010 : Crèche	LA MAISON BLEUE	SARL LA MAISON BLEUE	Personne Morale de Droit Privé	333 836,60
<u>Détention d'une part du capital</u>				
<u>Garantie ou cautionnement d'un emprunt</u>				
<u>Subventions supérieures à 75 000 € ou représentant plus de 50% du produit figurant au compte de résultat de l'organisme</u>				
<u>Autres</u>				

(1) Indiquer la date de la décision (délibérations, contrats ou décisions de l'exécutif);

(2) Préciser la nature de la délégation (concession, affermage, régie intéressée ...).

COMMUNE DE LINAS - 91 - VILLE DE LINAS	BP 2018
--	---------

<b>IV - ANNEXES</b>	<b>IV</b>
AUTRES ELEMENTS D'INFORMATIONS LISTE DES ORGANISMES DE REGROUPEMENTS AUXQUELS ADHERE LA COMMUNE OU L'ETABLISSEMENT	C3.1

DESIGNATION DES ORGANISMES	DATE D'ADHESION	MODE DE FINANCEMENT (1)	MONTANT DU FINANCEMENT
Etablissements publics de coopération intercommunale			
SYNDICAT INTERCOMMUNAL REGION MONTLHERY		Sans fiscalité propre	210 000,00
SYNDICAT PARIS METROPOLE		Sans fiscalité propre	650,00
Autres organismes de regroupement			

(1) Indiquer si le financement est fait par TPZ, TPU, TPU+fiscalité additionnelle, fiscalité additionnelle ou sans fiscalité propre

COMMUNE DE LINAS - 91 - VILLE DE LINAS	BP 2018
--	---------

<b>IV - ANNEXES</b>	<b>IV</b>
<b>DECISIONS EN MATIERE DE TAUX DE CONTRIBUTIONS DIRECTES</b>	<b>D1</b>

Libellés	Bases notifiées (si connues à la date de vote)	Variation des bases / 2017 (%)	Taux appliqués par décision de l'assemblée délibérante (%)	Variation de taux / 2017 (%)	Produit proposé par l'assemblée délibérante	Variation du produit / 2017 (%)
Taxe d'habitation	12 179 000,00	0,620	14,700	0,000	1 790 313,00	0,620
Taxe foncière sur les propriétés bâties	9 820 000,00	1,363	20,800	0,000	2 042 560,00	1,363
Taxe foncière sur les propriétés non bâties	38 500,00	-64,219	86,360	0,000	33 249,00	-64,219
<b>TOTAL</b>	<b>22 037 500,00</b>	<b>0,630</b>			<b>3 866 122,00</b>	<b>-0,545</b>

IV - ANNEXES	IV
ARRETE ET SIGNATURES	D2

Présenté par le Le Maire,  
 A Linas, le 10 avril 2018  
 Le Le Maire,



Nombre de membres en exercice : 29  
 Nombre de membres présents : 25  
 Nombre de suffrages exprimés : 26  
 VOTES : Pour : F: 15 I: 15  
 Contre : F: 10 I: 7  
 Abstention : F: 1 I: 4


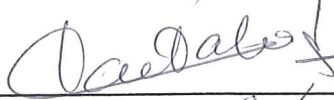













Délibéré par le Conseil Municipal, réuni en session ordinaire  
 A Linas, le 10 avril 2018

Date de convocation :

Les membres du Conseil Municipal,

WAILL Pascal	
DESGATS Régis	
ONILLON Simone	
JULIE Bernard	
MATHIAS Rui	
THIOT Isabelle	
MACEL François-Xavier	
FLORAND Michel	
OZEEL Florence	
SOTCHE Serge	
PIRES Sandrine	
BAUSMAYER Aurélie	
HERTZ Ludovic	

IV - ANNEXES	IV
ARRETE ET SIGNATURES	D2

MORAND Louise	
CARTALADE Jacqueline	
BARSANTI William	
BRUNEL Patricia	
SENIA Martine	
LECLERC Véronique	
ROGER-PAUVERT Evelyne	
PECASTAING Luc	
MICHAUD Daniel	
LARDIERE Christian	
PICHOT Anne	
RAVEL Stéphanie	
CUNYOT-PONSARD Mireille	
SUFFISSEAU Claudine	
KOELSCH Francine	

Certifié exécutoire par le Le Maire, compte tenu de la transmission en préfecture, le ....., et de la publication le .....

A Linas, le .....